

# PROVEDBENI PROGRAM GRADA BJELOVARA ZA RAZDOBLJE 2021.-2025. GODINE I. Izmjene i dopune



**GRAD  
BJELOVAR**

Ožujak, 2024.

Poštovani građani,

Provedbeni program Grada Bjelovara za razdoblje 2021.-2025.godine strateški je dokument koji se, sukladno zakonskim obvezama, donosi za vrijeme trajanja mandata gradonačelnika i kao takav vrijedi za taj mandat. Programom su definirane mjere, aktivnosti i razvojni projekti Grada Bjelovara za mandatno razdoblje od 2021. do 2025., koji se provode i, što je najvažnije, bit će povezani s Proračunom.

Grad Bjelovar se u prošlom mandatnom razdoblju nametnuo kao pokretač rasta, razvoja, prosperiteta, zapošljavanja. Za uspješan, dugoročno održiv rast i kvalitetan razvoj svakog grada potrebno je balansirati između gospodarskih i društvenih interesa, između ulaganja u komunalnu ili prometnu infrastrukturu i kulturu, između zaštite okoliša, pametnih rješenja i dodatnih potreba ili obrazovnih programa. Grad Bjelovar kontinuirano razvija i osmišljava ciljeve putem kojih se može umrežavati i razvijati u svim segmentima društva, od gospodarstva, poduzetništva, znanosti, do pitanja vezanih uz mlade, neprofitnih organizacija i slično.

Bjelovar je danas napredan i uspješan grad što je rezultat svih dosadašnjih ulaganja i projekata koje smo planirano i zajednički uspješno proveli. No, isto tako, iz dana u dan postoji potreba za novim ulaganjima, projektima, koji će život u našem gradu i svakom njegovom stanovniku učiniti još boljim i kvalitetnijim.

Nakon proračunski, ali i globalno vrlo dinamične 2020. godine, u kojoj su ostvareni brojni projekti sufinancirani novcem iz europskih fondova, u proračunskom / provedbenom razdoblju 2021. – 2025. nastavljamo istim tempom realizacije razvojnih projekata iz područja odgoja, obrazovanja, kulture, zaštite okoliša i slično.

Iznimno cijeneći sve prijedloge Bjelovarčana, pozivamo vas da i dalje aktivno, putem vaših pohvala, kritika i različitih zamisli, sudjelujete u kreiranju planova Grada Bjelovara za buduća razdoblja, a sve s ciljem poboljšanja kvalitete svih segmenata života naših građana što nam je iznimno bitno.

Gradonačelnik Grada Bjelovara

**Dario Hrebak, dipl. kriminalist**

## SADRŽAJ

<b>UVODNA RIJEČ GRADONAČELNIKA:</b> .....	<b>2</b>
<b>1.UVOD</b> .....	<b>5</b>
1.1.Kontekst i metodologija izrade Provedbenog programa Grada Bjelovara.....	5
1.2.Zakonodavni okvir .....	6
1.3.Strateški okvir .....	6
<b>2.ANALITIČKA PODLOGA IZ KOJE PROIZLAZE KRATKOROČNE RAZVOJNE POTREBE I RAZVOJNI POTENCIJALI</b> .....	<b>7</b>
2.1.OSNOVNI PODACI.....	7
2.1.1.Položaj i smještaj .....	7
2.1.2.Gradska uprava i digitalizacija.....	8
2.1.3.Proračun .....	9
2.1.4.Proračunska ulaganja u strateške ciljeve u razdoblju 2016.-2020. ....	10
2.1.5.Opća infrastruktura .....	12
2.2.DRUŠTVO.....	15
2.2.1.Demografski pokazatelji .....	15
2.2.2.Predškolski odgoj i školsko obrazovanje .....	18
2.2.3.Kultura .....	20
2.2.4.Civilno društvo.....	22
2.2.5.Sport.....	23
2.2.6.Zdravstvena zaštita i socijalna skrb.....	23
2.3.GOSPODARSTVO.....	25
2.3.1.Indeks razvijenosti .....	25
2.3.2.Tržište rada.....	25
2.3.3.Poduzetništvo .....	26
2.3.4.Poljoprivreda.....	30
2.3.5.Turizam .....	32
<b>3.MISIJA, VIZIJA I SWOT ANALIZA</b> .....	<b>34</b>
3.1.Misija Grada Bjelovara .....	34
3.2.Vizija Grada Bjelovara .....	34
3.3.SWOT ANALIZA – GRAD BJELOVAR.....	35
<b>4.STRATEŠKI OKVIR PROVEDBENOG PROGRAMA GRADA BJELOVARA ZA RAZDOBLJE 2021-2025. GODINE</b> .....	<b>45</b>
4.1.Mjere, aktivnosti i razvojni projekti.....	46
4.2. PLAN PROVEDBE RAZVOJNIH PROJEKATA .....	63
<b>5.PRAĆENJE, IZVJEŠTAVANJE I VREDNOVANJE STRATEŠKIH AKATA</b> .....	<b>64</b>

5.1.Praćenje i izvještavanje.....	64
-----------------------------------	----

PRILOZI DOKUMENTU:

PRILOG 1. TERMINSKI, AKCIJSKI I FINANCIJSKI PLAN PROVEDBE RAZVOJNIH MJERA

PRILOG 2. TERMINSKI, AKCIJSKI I FINANCIJSKI PLAN PROVEDBE RAZVOJNIH PROJEKATA

PRILOG 3. OSTALI POTENCIJALNI PROJEKTI ZA MANDATNO RAZDOBLJE 2021-2025. GODINE

PRILOG 4. KOMUNIKACIJSKA STRATEGIJA I KOMUNIKACIJSKI AKCIJSKI PLAN

PRILOG 5. STRATEGIJA SAVJETOVANJA

PRILOG 6. IZVJEŠĆE SA PROVEDENOG SAVJETOVANJA

slika, tablica i grafikona:

Slika 1: Položaj Grada Bjelovara u Bjelovarsko-bilogorskoj županiji .....	8
---	---

Tablica 1: Proračunski prihodi Grada Bjelovara.....	9
---	---

Tablica 2: Proračunski plan Grada Bjelovara za 2021. godinu i projekcije za 2022. i 2023. godinu ...	10
--	----

Tablica 3: Proračunska ulaganja u strateške ciljeve.....	11
--	----

Tablica 4: Broj eko otoka i podijeljenih spremnika na području Grada Bjelovara.....	12
---	----

Tablica 5: Sustav gospodarenja otpadom Grada Bjelovara .....	12
--	----

Tablica 6: Investiranje u uređenje i izgradnju dječjih igrališta .....	13
--	----

Tablica 7: Energetski obnovljeni javni objekti .....	14
--	----

Grafikon 1: Sredstva iz EU koja su uplaćena u proračun Grada Bjelovara .....	10
--	----

Grafikon 2: Proračunska ulaganja u strateške ciljeve - postotak .....	11
---	----

Grafikon 3: Ulaganje u razvoj komunalne i javne infrastrukture.....	13
---	----

Grafikon 4: Razvoj sustava javne rasvjete .....	14
---	----

Grafikon 5: Procjena broja stanovnika Grada Bjelovara .....	16
---	----

Grafikon 6: Dobna struktura stanovništva Grada Bjelovara .....	17
--	----

Grafikon 7: Podjela stanovništva prema spolnoj strukturi.....	17
---	----

Grafikon 8: Prirodno kretanje stanovnika.....	18
---	----

Grafikon 10. Broj održanih manifestacija Grada Bjelovara.....	22
---	----

Grafikon 12: Indeks razvijenosti.....	25
---------------------------------------	----

Grafikon 13 Kretanje broja nezaposlenih osoba .....	26
---	----

### 1.1.Kontekst i metodologija izrade Provedbenog programa Grada Bjelovara

U razdoblju do 2020. godine važeći strateški dokument Grada Bjelovara bila je Strategija razvoja Grada Bjelovara za razdoblje 2016-2020. godine sukladno Zakonu o strateškom planiranju i upravljanju razvojem Republike Hrvatske (*»Narodne novine« broj 123/17, članak 26.*). Gradsko vijeće Grada Bjelovara, na sjednici održanoj 15. prosinca 2020. godine, donijelo je *Odluku o produženju važenja Strategije razvoja Grada Bjelovara za razdoblje 2016-2020. godine* („Službeni glasnik Grada Bjelovara“, broj 8/20). Važenje iste produženo je do 31.12.2021. godine, odnosno do trenutka usvajanja Provedbenog programa Grada Bjelovara za razdoblje od 2021. do 2025. godine.

Provedbeni programi jedinica lokalne samouprave kratkoročni su akti strateškog planiranja koji opisuju i osiguravaju postizanje ciljeva, ako je primjenjivo, iz srednjoročnog akta strateškog planiranja i poveznicu s proračunom jedinice lokalne samouprave. Provedbeni program jedinice lokalne samouprave donosi se za vrijeme trajanja mandata izvršnog tijela jedinice lokalne samouprave i vrijedi za taj mandat. Slijedom navedenog, *Odlukom o pokretanju postupka izrade Provedbenog programa Grada Bjelovara za razdoblje od 2021. do 2025. godine* („Službeni glasnik Grada Bjelovara“, broj 4/21) pokrenut je proces pripreme izrade dokumenta službenog naziva Provedbeni program Grada Bjelovara za razdoblje 2021-2025. Za potrebe procesa izrade Programa, ali i izmjena i dopuna tijekom mandatnog razdoblja, imenovana je i radna skupina. Također, sa svojim prijedlozima projekata sudjeluju čelnici trgovačkih društava i javnih ustanova u vlasništvu i suvlasništvu Grada Bjelovara. Vanjska konzultantska tvrtka Logička matrica d.o.o. koordinirala je svim aktivnostima u procesu izrade Provedbenog programa.

Proces izrade Provedbenog programa Grada Bjelovara za razdoblje 2021-2025. godine odvija se u nekoliko faza, kako slijedi:

1. Izrada analize stanja
2. Definiranje baze projekata koji će se započeti i/ili realizirati do 2025. godine
3. SWOT Analiza
4. Prijedlog vizije i smjerova razvoja
5. Razrada mjera, aktivnosti i projekata, u skladu sa strateškim ciljevima Nacionalne razvojne strategije
6. Izrada terminskog, akcijskog i financijskog plana provedbe razvojnih mjera
7. Izrada terminskog, akcijskog i financijskog plana provedbe razvojnih projekata
7. Predlaganje nacrtu Provedbenog programa Grada Bjelovara za razdoblje 2021.-2025.
8. Provođenje javnog savjetovanja o Nacrtu
9. Usvajanje Provedbenog programa Grada Bjelovara

Za izradu analize stanja korišteni su interni i eksterni relevantni podaci, poput Izvješća o izvršenju proračuna Grada Bjelovara (2016.-2020.), Izvješća o provedbi plana gospodarenja otpadom Grada Bjelovara (2016.-2020.), podataka Državnog zavoda za statistiku, Financijske agencije, Hrvatskog zavoda za zapošljavanje, Hrvatske gospodarske komore, Registra udruga, Upisnika poljoprivrednika te izvješća drugih nacionalnih institucija i službenih baza podataka.

## 1.2. Zakonodavni okvir

Zakonom o sustavu strateškog planiranja i upravljanja razvojem Republike Hrvatske (*»Narodne novine« broj 123/17*) i Zakonom o izmjenama i dopunama Zakona o sustavu strateškog planiranja i upravljanja razvojem Republike Hrvatske (*»Narodne novine« broj 155/22*) uređen je sustav strateškog planiranja u Republici Hrvatskoj na svim razinama upravljanja (nacionalnoj, regionalnoj i lokalnoj razini) te način pripreme, izrade, provedbe, izvješćivanja, praćenja provedbe i učinaka te vrednovanja akata strateškog planiranja od nacionalnog značaja i od značaja za jedinice lokalne i područne (regionalne) samouprave. Na temelju članka 15. stavka 2. Zakona o sustavu strateškog planiranja i upravljanja razvojem Republike Hrvatske (*»Narodne novine«, broj 123/17*), Vlada Republike Hrvatske je 2018. godine donijela *Uredbu o smjernicama za izradu akata strateškog planiranja od nacionalnog značaja i od značaja za jedinice lokalne i područne (regionalne) samouprave* (*»Narodne novine«, broj 89/2018*). Sustav strateškog planiranja u RH temelji se nacionalnim (*Nacionalna razvojna strategija Republike Hrvatske do 2030. godine*), regionalnim, odnosno županijskim (*Planovi razvoja jedinica regionalne/područne samouprave za razdoblje 2021-2027.*) te lokalnim (*Provedbeni programi jedinica lokalne samouprave za razdoblje 2021-2025.*) aktima strateškog planiranja.

Obvezni sadržaj Provedbenog programa Grada Bjelovara za razdoblje 2021-2025. utvrđen je člankom 18. *Uredbe o smjernicama za izradu akata strateškog planiranja od nacionalnog značaja i od značaja za jedinice lokalne i područne (regionalne) samouprave* (*»Narodne novine«, broj 89/2018*).

## 1.3. Strateški okvir

Provedbeni program Grada Bjelovara za razdoblje 2021.-2025. predstavlja kratkoročni strateški akt kojim su definirane mjere, aktivnosti te razvojni projekti Grada Bjelovara, a koji su usklađeni sa strateškim okvirom hijerarhijski viših akata, odnosno Planom razvoja Bjelovarsko-bilogorske županije za razdoblje 2021-2027. godine.

Plan razvoja BBŽ-a usklađen je s Nacionalnom razvojnom strategijom kroz sva četiri razvojna smjera koja čine:

1. Održivo gospodarstvo i društvo,
2. Jačanje otpornosti na krize,
3. Zelena i digitalna tranzicija,
4. Ravnomjieran regionalni razvoj.

Temeljem izrađenih prethodnih analiza – Analize stanja, SWOT analize i Analize razvojnih potreba i razvojnih potencijala Bjelovarsko-bilogorske županije, utvrđena su četiri prioritetna područja te ciljevi i mjere:

### **Prioritet 1 RAZVOJ INOVATIVNOG I ODRŽIVOG GOSPODARSTVA**

*PC 1. Razvoj povoljnog poslovnog okruženja*

*PC 2. Poboljšanje konkurentnosti gospodarstva*

*PC 3. Održiva proizvodnja i prerada hrane*

*PC 4. Podizanje razine obrazovanja u funkciji gospodarskog razvoja u Županiji*

### **Prioritet 2 PODIZANJE KVALITETE ŽIVOTA NA PODRUČJU CIJELE ŽUPANIJE**

*PC. 5 Demografski razvoj Županije*

PC 6. Unaprjeđenje usluga zdravstvene i socijalne skrbi

PC 7. Snažnija ulaganja u razvoj kulture, sporta i organizacija civilnog društva (OCD)

### **Prioritet 3 ZELENA I DIGITALNA TRANZICIJA**

PC 8. Jačanje energetske tranzicije

PC 9. Razvoj okolišne infrastrukture

PC 10. Jačanje integriranog prometa

PC 11. Očuvanje prirodne baštine

### **Prioritet 4 KVALITETNO UPRAVLJANJE ŽUPANIJOM**

PC 12. Osnaživanje ljudskih potencijala i suradnje

PC 13. Jačanje sustava prostornog planiranja i zaštite na području Županije

Provedbeni program usklađen je s višegodišnjem financijskim okvirom EU te aktima strateškog planiranja povezanim s uvjetima koji omogućavaju provedbu fondova Europske unije u razdoblju od 2021-2027. definiranim Odlukom o utvrđivanju akata strateškog planiranja povezanih s uvjetima koji omogućavaju provedbu fondova Europske unije u razdoblju od 2021. do 2027. godine, rokova donošenja i tijela zaduženih za njihovu izradu (Vlada Republike Hrvatske, KLASA: 022-03/20-04/352, URBROJ: 50301-05/16-20-6), a koja je u skladu s Prijedlogom uredbe Europskog parlamenta i Vijeća o utvrđivanju zajedničkih odredbi o Europskom fondu za regionalni razvoj, Europskom socijalnom fondu plus, Kohezijskom fondu i Europskom fondu za pomorstvo i ribarstvo i financijskih pravila za njih i za Fond za azil i migracije, Fond za unutarnju sigurnost i Instrument za upravljanje granicama i vize (COM(2018) 375 final).

## **2. ANALITIČKA PODLOGA IZ KOJE PROIZLAZE KRATKOROČNE RAZVOJNE POTREBE I RAZVOJNI POTENCIJALI**

### **2.1. OSNOVNI PODACI**

#### **2.1.1. Položaj i smještaj**

Grad Bjelovar sjedište je Bjelovarsko-bilogorske županije, a zauzima površinu od 187, 701 km<sup>2</sup>. Grad administrativno obuhvaća 31 naselje<sup>1</sup>. Smješten je na visoravni u južnom dijelu Bilogore (Sjeverozapadna Hrvatska) na 135 metara nadmorske visine. Predstavlja prirodno, kulturno i političko središte kraja. Bjelovar karakterizira relativno povoljan prometni položaj koji je podložan daljnjem razvoju uz mogućnost potencijalnog generiranja rasta i razvoja gospodarstva cjelovitog bjelovarskog područja. Nastavno na prometni položaj - sijeku ga ceste koje vode od Zagreba za Osijek, zatim iz

<sup>1</sup> Bjelovar, Breza, Brezovac, Ciglena, Galovac, Gornji Tomaš, Gudovac, Klokočevac, Kokinac, Kupinovac, Letičani, Mala Ciglena, Malo Korenovo, Novi Pavljani, Novoseljani, Obrovnica, Patkovac, Gornje Plavnice, Stare Plavnice, Prespa, Prgomelje, Prokljivani, Puričani, Rajić, Stančići, Stari Pavljani, Tomaš, Trojstveni Markovac, Veliko Korenovo, Zvijerci i Ždralovi.

Varaždina i Koprivnice preko Čazme do Ivanić Grada i autoceste, a preko Daruvara na jednu stranu vode - za Viroviticu, a na drugu stranu prema Pakracu i Lipiku.

Slika 1: Položaj Grada Bjelovara u Bjelovarsko-bilogorskoj županiji



Izvor: Strategija Grada Bjelovara 2016-2020.

Sa sjeveroistočne strane Bjelovara nalazi se duga i niska gora Bilogora, čija je prosječna visina od 200 do 250 m nadmorske visine. Bjelovar se smjestio u sjeveroistočnom rubnom dijelu plodne lonjsko-ilovske zavale, podno jugozapadnih obronaka Bilogore. Položen je između rječica Bjelovacke i Plavničke. Područje lonjsko-ilovske zavale nalazi se između 120 i 160 m nadmorske visine.

### 2.1.2. Gradska uprava i digitalizacija

U Gradskoj upravi Grada Bjelovara zaposleno je 78 osoba, koji su prema stručnoj spremi podijeljeni na dvije kategorije: službenike i namještenike. Kategoriju službenika čine osobe koje obavljaju opće, administrativne, financijsko-planske, materijalno-financijske, računovodstvene, informatičke i druge stručne poslove sa VSS, VŠS i SSS, dok kategoriju namještenika čine osobe koje obavljaju pomoćno-tehničke i ostale poslove čije je obavljanje potrebno radi pravodobnog i nesmetanog obavljanja poslova Grada sa završenom srednjom i osnovnom školom.

Poslovanje gradske uprave Grada Bjelovara, odnosno lokalne administracije, unaprjeđeno je uvođenjem sustava e-usluga. Građanima grada Bjelovara sada je dostupno 7 e-usluga u okviru platforme *Otvoreni grad*.

- ∠ Gradsko oko;
- ∠ Sustav informiranja građana;
- ∠ Financijske kartice;
- ∠ Otvoreni podaci;
- ∠ GIS – Geoportal;

- ∠ e – obrasci;
- ∠ Gradska groblja;
- ∠ e – novorođenčad

Otvoreni grad je web platforma koja građanima pruža niz elektroničkih usluga koje se odnose na informiranje ili komunikaciju s gradskim službama, te uvid u funkcioniranje grada. Otvorena i jednostavna za pristup putem interneta, ova platforma dostupna je putem računala, tableta i smartfona i građanima pruža sve servise na jednom mjestu.

Osim navedenih, s ciljem poboljšanja dostupnosti i izbora javnih usluga, građanima grada Bjelovara od sredine 2019. godine dostupna je i aplikacija **Transparentnost** koja se odnosi na područje proračunske transparentnosti. U okviru aplikacije javno su dostupni podaci o svim pojedinačnim transakcijama iz gradskog proračuna, čime je pravo na pristup informacijama putem otvorenosti i javnosti djelovanja gradske uprave podignuto na značajno višu razinu. Grad Bjelovar jedan je od pokretača revolucije proračunske transparentnosti na području Republike Hrvatske.

U 2022. godini osnovan je Upravni odjel za provedbu ITU mehanizma koji obavlja poslove vezane uz provedbu mehanizma Integriranih teritorijalnih ulaganja u okviru Europskih strukturnih i investicijskih fondova za Veće urbano područje Bjelovar.

### 2.1.3. Proračun

Uravnotežena proračunska kretanja te kvalitetno planiranje proračunskih prihoda i rashoda jedan su od ključnih preduvjeta rasta gospodarstva te održivog razvoja. Proračunski prihodi Grada Bjelovaru svake godine bilježe porast, ukoliko promatramo referentni period 2016-2020. godine. Proračun se u 2020. godini povećao za **37 milijuna HRK** u odnosu na 2016. godinu što je povećanje od 35%.

*Tablica 1: Proračunski prihodi Grada Bjelovara*

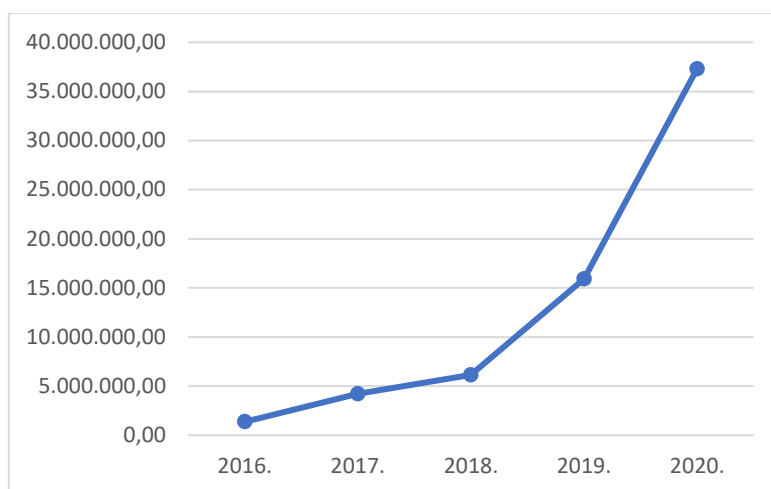
<b>PRORAČUNSKI PRIHODI (u HRK)</b>	
<b>2016.</b>	107.105.799,75
<b>2017.</b>	129.658.329,36
<b>2018.</b>	129.789.978,32
<b>2019.</b>	144.901.376,68
<b>2020.</b>	<b>144.245.076, 00<sup>2</sup></b>

Izvor: Izvještaji Grada Bjelovara o izvršenju proračuna

U razdoblju od 2016-2020. godine u proračun Grada Bjelovara iz Europske unije uplaćeno je **64.964.330,65 HRK**, kao što je i vidljivo u grafikonu 1. Iznosi su se iz godine u godinu u prosjeku udvostručavali te je 2020. godine došlo do porasta proračunskih sredstava za **36 milijuna HRK** u odnosu na 2016. godinu – kada je riječ o proračunskim prihodima koji su ostvareni kroz financiranje od strane Europske Unije.

<sup>2</sup> Izvršenje proračuna Grada Bjelovara za 2020. godinu nije objavljeno. Podatak o prihodu je definiran u Godišnjem izvještaju proračuna, proračunskih i izvanproračunskih korisnika.

Grafikon 1: Sredstva iz EU koja su uplaćena u proračun Grada Bjelovara



Izvor: Službeni podaci Grada Bjelovara

Kada govorimo o proračunskom planu za 2021. godinu te projekcijama za 2022. i 2023. godinu, iz tablice ispod vidljivo je kako se u 2023. godini planira povećanje prihoda od gotovo 50 milijuna HRK, odnosno povećanje proračunskih prihoda za gotovo 20% u odnosu na 2021. godinu. Dodatno, ukoliko projekciju usporedimo sa proračunskim prihodima iz 2016. godine, planirani prihodi u 2023. godini veći su za 175% od onih ostvarenih u 2016. godini. Proračunski prihodi Grada Bjelovara znatno su povećani u promatranom periodu, a povećanje prihoda djelomično je rezultat sredstva koja su dostupna u okviru proračuna Europskih strukturnih i investicijskih fondova. Za daljnje analize ključan će biti iznos realiziranih proračunskih prihoda.

Tablica 2: Proračunski plan Grada Bjelovara za 2021. godinu i projekcije za 2022. i 2023. godinu

PRORAČUNSKJE PROJEKCIJE (u HRK)	
<b>2021.</b>	246.340.245,00
<b>2022.</b>	292.242.916,41
<b>2023.</b>	294.833.039,41

Izvor: Proračun Grada Bjelovara

#### 2.1.4. Proračunska ulaganja u strateške ciljeve u razdoblju 2016.-2020.

Dodatno, važan pokazatelj kvalitete ulaganja i proračunske potrošnje, svakako je strateško ulaganje – odnosno, ostvarivanje zadanih strateških ciljeva i proračunska izdvajanja za iste. Strateški ciljevi ostvaruju se kroz razvojne projekte, programe i mjere kojima se potiče kvalitetno raspolaganje dostupnim resursima i održivi razvoj područja. Sukladno tome, važno je napomenuti kako je u Strategiji razvoja Grada Bjelovara za razdoblje 2016-2020. godine definirano tri strateška cilja:

- ∠ **SC1. Održiv rast i razvoj gospodarstva u skladu s potrebama stanovnika i poduzetnika**
- ∠ **SC2. Podizanje kvalitete života, obrazovanja i rada za sve skupine stanovništva**
- ∠ **SC3. Održivo upravljanje resursima**

Ključno je prikazati proračunsku potrošnju po strateškim ciljevima kako bi se moglo iščitati koliko su planirani ciljevi povezani sa samim proračunom jedinice lokalne samouprave i sukladno tome, koliko su ostvarivi. Tablica u nastavku predstavlja prikaz ukupnih proračunskih strateških ulaganja Grada Bjelovara u razdoblju od 2016. godine do kraja prve polovice 2020. godine. Vrijednost ukupnog planiranog ulaganja za sva tri definirana strateška cilja kroz sve godine obuhvaćene Strategijom iznosila je **276.259.412,89 HRK**, a vrijednost ukupnog izvršenja do kraja prve polovice 2020. godine iznosila je **171.161.765,55 HRK**, što znači da je realizirano **61.96%** ukupnih planiranih strateških investicija.

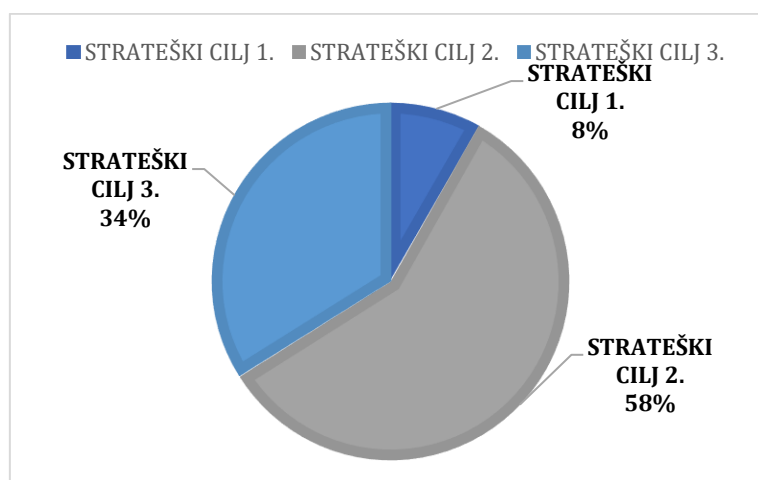
Tablica 3: Proračunska ulaganja u strateške ciljeve

<b>STRATEŠKI CILJEVI</b>	<b>Ukupno planirano</b>	<b>Ukupno realizirano</b>	<b>Postotak realizacije</b>
STRATEŠKI CILJ 1.	24.100.700,00	14.027.645,29	58,20%
STRATEŠKI CILJ 2.	174.153.213,79	99.027.274,40	56,86%
STRATEŠKI CILJ 3.	78.005.499,10	58.106.845,86	74,49%
<b>SVEUKUPNO</b>	<b>276.259.412,89</b>	<b>171.161.765,55</b>	<b>61,96%</b>

Izvor: Proračun Grada Bjelovara – plan razvojnih programa

Od ukupnih realiziranih ulaganja (**171.161.765,55 HRK**) **58%** sredstava je uloženo za ostvarenje strateškog cilja 2 - Podizanje kvalitete života, obrazovanja i rada za sve skupine stanovništva, **34%** sredstava je uloženo za ostvarenje strateškog cilja 3 - Održivo upravljanje resursima, a **8%** za ostvarenje strateškog cilja 1 - Održiv rast i razvoj gospodarstva u skladu s potrebama stanovnika i poduzetnika. Ukoliko uspoređujemo količinu sredstava koja je utrošena po pojedinom strateškom cilju, jasno je kako je na ostvarenje **SC-a 2** potrošeno više sredstava, nego na preostala dva cilja zajedno. Moguće je zaključiti kako je Gradu Bjelovaru u promatranom periodu najvažnija bila kvaliteta života, obrazovanja i rada za sve skupine stanovništva. Najmanje se ulagalo, s obzirom na opisane specifične ciljeve, u održivo upravljanje resursima.

Grafikon 2: Proračunska ulaganja u strateške ciljeve - postotak



Izvor: Proračun Grada Bjelovara – plan razvojnih programa

### 2.1.5. Opća infrastruktura

Na području Grada Bjelovara izgrađeno je **119,7 km** kanalizacijske mreže na kojima je priključeno **8.974** kućanstava i **1.181** gospodarski subjekt. Ukupno je na kanalizacijsku mrežu priključeno **63,52%** od ukupnog broja stanovnika. Jedan od ključnih pokazatelja razvoja komunalne infrastrukture jest kvaliteta upravljanja sustavom gospodarenja otpadom. Unaprjeđenje sustava gospodarenja otpadom na području Grada Bjelovara u razdoblju od 2016. do 2020. godine realizirano je provedbom tzv. *soft* aktivnosti edukacije stanovništva (kroz 16 izobrazno-informativnih aktivnosti), investicijama u infrastrukturu za gospodarenje otpadom i strateškim planiranjem daljnjeg unaprjeđenja u idućem razdoblju. U periodu od 2016. do 2020. godine utrošeno je **11.158.218,28 HRK**. Sustav gospodarenja otpadom na području Grada znatno je unaprjeđen, a pokazatelji provedbe ukazuju na pozitivne trendove.

Tablica 4: Broj eko otoka i podijeljenih spremnika na području Grada Bjelovara

Godina	Broj eko otoka na području Grada	Broj podijeljenih spremnika
2016.	74	325
2017.	74	320
2018.	75	322
2019.	70	319
2020.	83	512

Izvor: Službena izvješća Grada Bjelovara

Broj eko otoka i podijeljenih spremnika na području Bjelovara značajno se povećao od 2016. godine. U 2020. godini eko otoka je **9** više nego 2016. godine, a broj podijeljenih spremnika se povećao za **58%**. Ukupna količina sakupljenog komunalnog otpada smanjena je za više od **30%** i pozitivan je pokazatelj u smislu ostvarenja najpoželjnije opcije gospodarenja otpadom – sprječavanja nastanka otpada i ponovno korištenje istoga. Količine odvojeno prikupljenog komunalnog otpada također su u porastu, no važniji je pokazatelj udio miješanog komunalnog otpada u ukupno sakupljenom komunalnom otpadu, koji je u padu. Udio miješanog komunalnog otpada u ukupnom komunalnom otpadu smanjio se sa **93,6%** na početku promatranog razdoblja, na **78,6%** u 2020. godini, kako je prikazano u tablici 11, što je na razini udjela miješanog komunalnog otpada u ukupno sakupljenom otpadu u prosjeku RH, koji je 79%.

Tablica 5: Sustav gospodarenja otpadom Grada Bjelovara

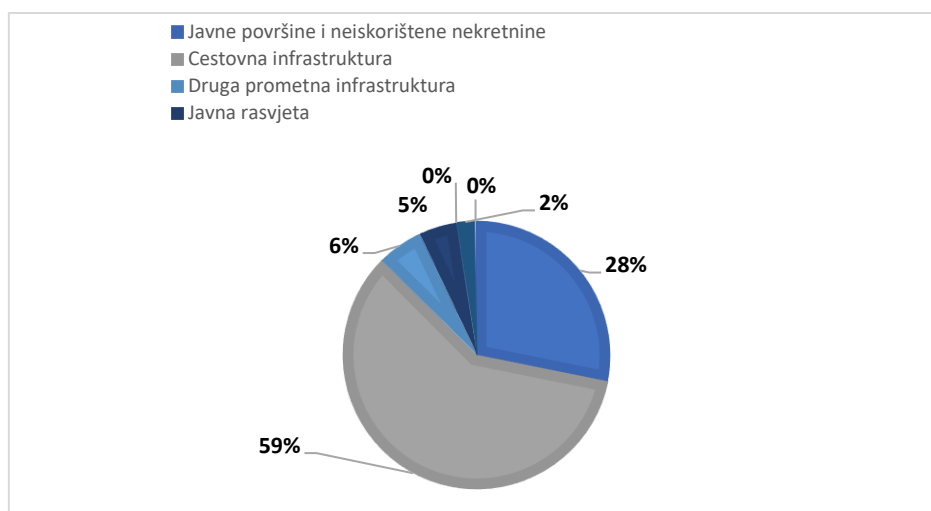
Godina	Ukupno sakupljeno – komunalni otpad (t)	Odvojeno sakupljeno – komunalni otpad (t)	Miješani komunalni otpad (t)
2016.	15,147	673,53	14.186
2017.	12,918	996,79	10.639
2018.	12,279	1,170	10.474
2019.	9,623	1,186	8.138
2020.	10,238	1,267	8.057

Izvor: Službena izvješća Grada Bjelovara

Kada pratimo proračunska ulaganja u infrastrukturne sustave, Grad Bjelovar je u razdoblju 2016-2020. godine unutar proračunskih infrastrukturnih sredstava **čak 59%** iznosa potrošio na unaprjeđenje

cestovne infrastrukture. 28% sredstava je utrošeno na održavanje javnih površina i neiskorištenih nekretnina.

Grafikon 3. Ulaganje u razvoj komunalne i javne infrastrukture



Izvor: Proračun Grada Bjelovara

Revitalizacija javnih površina i neiskorištenih nekretnina podrazumijeva unaprjeđenje kvalitete života u Gradu Bjelovaru kroz urbanu regeneraciju javnih prostora. Od 2016. do 2020. provedene su sljedeće investicije u revitalizaciju javnih površina i neiskorištenih nekretnina:

- ∠ Uređena dječja igrališta;
- ∠ Uređen park za pse;
- ∠ Uređenje objekata mjesnih odbora;
- ∠ Uređenje Društvenog doma Gornje Plavnice;
- ∠ Kupnja nekretnine za mjesni odbor Gudovac;
- ∠ Uređenje groblja.

Tablica 6: Investiranje u uređenje i izgradnju dječjih igrališta

Godina	Vrijednost investicija (u HRK)
2016.	244.372,54
2017.	497.318,97
2018.	311.530,89
2019.	508.101,26
2020.	150.000,00
<b>UKUPNO</b>	<b>1.711.323,66</b>

Izvor: Proračun Grada Bjelovara

Za aktivnosti djece na otvorenom obnovljena su i opremljena dječja igrališta u ukupnoj vrijednosti od **1.711.323,66 HRK**. Provedene investicije obuhvatile su i izgradnju pješačkih staza koje povezuju prigradska naselja u sastavu Grada Bjelovara. Izgrađeno je 4.010 m pješačkih staza, a ukupna vrijednost investicija iznosila je **2.722.978,09 HRK**. Na energetska obnova ustanova na području Bjelovara utrošeno je **55.814.483,91 HRK**.

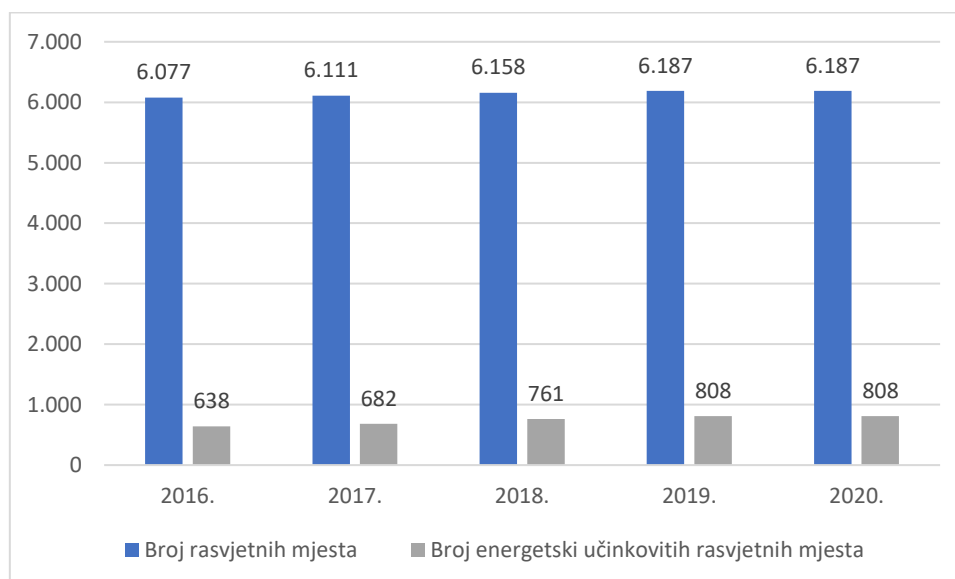
Tablica 7: Energetski obnovljeni javni objekti

Energetska obnova	
Objekt	Vrijednost investicije (u HRK)
Područna škola Ždralovi	3.461.897,44
Područna škola Ciglena	1.996.797,97
Područna škola Gudovac	1.432.627,60
Područna škola Nove Plavnice	4.681.347,22
Područna škola Veliko Korenovo	2.521.694,40
Područna škola Gornje Plavnice	1.306.233,20
Područna škola Kokinac	1.064.181,31
Područna škola Obrovnica	471.207,31
I. Osnovna škola Bjelovar	14.114.588,47
II. Osnovna škola Bjelovar	3.879.472,62
V. Osnovna škola Bjelovar	7.256.899,44
Dječji vrtić Bjelovar – matični objekt (Trg. A. G. Matoša)	3.322.984,98
Područni objekt DV Bjelovar (Ulica A. Stepinca)	3.287.506,66
Područni objekt DV Bjelovar (Radničko naselje)	866.375,86
Dom kulture	8.202.015,34
Društveni dom Zvijerci	1.236.160,75
<b>UKUPNO</b>	<b>55.814.483,91</b>

Izvor: službena izvješća Grada Bjelovara

U promatranom petogodišnjem razdoblju, na području Grada Bjelovara udio energetski učinkovite javne rasvjete tako je porastao s **10,49% u 2016. godini** na **13,05% u 2020. godini**.

Grafikon 4: Razvoj sustava javne rasvjete



Izvor: službeni podaci Grada Bjelovara

Nadalje, na temelju provedenih specijalističkih naftno-geoloških analiza i dostupnih podataka zaključeno je da postoji značajan geotermalni potencijal na lokalitetu u Velikom Korenovu, koji bi istražnim radovima na budućoj proizvodnoj geotermalnoj bušotini trebali biti i definirani. Potencijal planira biti iskorišten za izgradnju poslovne zone Korenovo te za izgradnju geotermalnog parka u Velikom Korenovu.

Dodatno, prema popisu stanovništva iz 2011. godine u Gradu Bjelovaru **56%** kućanstava posjeduje osobno računalo, stolno ili prijenosno. Jednako tome, **56%** kućanstava istovremeno se koristi i internetom. O razvoju informatičke pismenosti građana Grada Bjelovara više će reći usporedba navedenih podataka sa onima koji će iznjedriti novi službeni popis stanovništva. Provedeni projekt (koji je naveden ispod) i uvođenje besplatnog bežičnog interneta kao osnovne telekomunikacijske infrastrukture ključni su preduvjeti za razvoj Grada Bjelovara kao pametnog grada te društveni i gospodarski razvoj općenito. Najvažniji projekt vezan uz telekomunikacijsku infrastrukturu je:

- ∠ **WiFi4EU** – uvođenje besplatnog bežičnog interneta za građane i posjetitelje na javnim površinama. Instalirano je 10 novih pristupnih točaka na zgradama Gradske uprave, Tehnološkog parka, Gradskog muzeja Bjelovar, na Kulturnom i multimedijском centru Bjelovar, Narodnoj knjižnici Petar Preradović i na zgradi nekadašnjeg Omladinskog doma.

## 2.2.DRUŠTVO

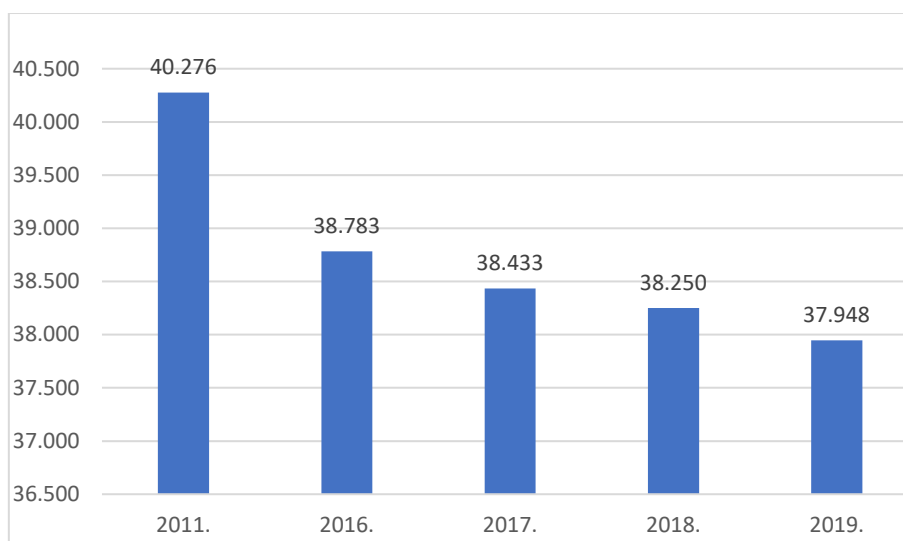
### 2.2.1.Demografski pokazatelji

Demografske mjere kojima Grad Bjelovar nastoji dodatno utjecati na poboljšanje demografskog stanja područja, olakšati život građanima te podići kvalitetu života građana su:

- ∠ *Sredstva potpore za novorođeno dijete – Grad Bjelovar dodjeljuje za svako novorođeno dijete iznos od (132.72 EUR);*
- ∠ *Cijena vrtića za prvo dijete iznosi 80,00 EUR, za drugo 64,00 EUR, a za treće i svako sljedeće dijete je vrtić besplatan;*
- ∠ *Sufinanciranje nabave radnih bilježnica;*
- ∠ *Sufinanciranje školske prehrane kroz projekt „Djetinjstvo bez gladi“;*
- ∠ *Prijevoz učenika osnovnih škola pokriven je u 100%-tnom iznosu;*
- ∠ *Gradske stipendije za studente u iznosi-u iznosu od 130,00 EUR mjesečno;*
- ∠ *U suradnji sa Veleučilištem Bjelovar, dodjeljuje se dodatnih 10 stipendija za svaki studij;*
- ∠ *Subvencioniranje kamata za studentske kredite;*
- ∠ *Stambeno zbrinjavanje socijalno ugroženih obitelji sukladno definiranim kriterijima.*

Grad Bjelovar, zajedno s pripadajućim naseljima, u 2011. godini brojio je **40.246 stanovnika**. Prema podacima Državnog zavoda za statistiku koji se odnose na Popis stanovništva 2021. godine, na području Grada Bjelovara živi **36.316 stanovnika** odnosno došlo je do smanjenja broja stanovnika za 3.930 u apsolutnom iznosu te možemo konstatirati da na području Grada Bjelovara prisutan trend depopulacije.

Grafikon 5: Procjena broja stanovnika Grada Bjelovara



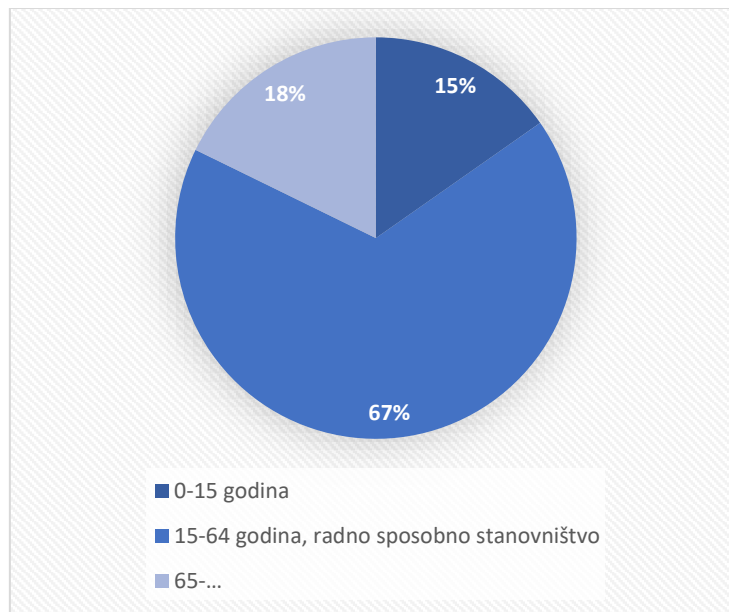
Izvor: Državni zavod za statistiku

Prosječna starost stanovništva u 2011. godini iznosila je **41,7** godina, a indeks starenja<sup>3</sup> 112,3. Što se tiče dobne strukture stanovništva, **67%** je u skupini radno sposobnog stanovništva. Prethodni pokazatelj nudi mogućnost pozitivnog razvoja demografskog stanja i slike Grada Bjelovara. Međutim, zabrinjava sljedeći podatak koji je vidljiv iz grafikona. Manji je postotak mladog stanovništva u odnosu na staro – stanovništva do 15 godina je 15%, a stanovništva iznad 65 godina je 18%. Najviše je kućanstava, njih 25%, sa dva člana. Prosječan broj osoba u kućanstvima Bjelovara iznosi 2,88%.

Prema podacima Državnog zavoda za statistiku, prosječna starost u 2021. godini iznosila je 44,7 godina, a indeks starenja 162,4. U skupinu radno sposobnog stanovništva pripada 22.610 stanovnika odnosno 62,26 % ukupnog broja stanovnika. Manji je broj mladog stanovništva do 17 godina (6.286 odnosno 18,80 %) u odnosu na broj stanovnika starijih od 65 godina (8.464 odnosno 23,30 %).

<sup>3</sup> Indeks starenja jest postotni udio osoba starih 60 i više godina u odnosu na broj osoba starih 0 – 19 godina

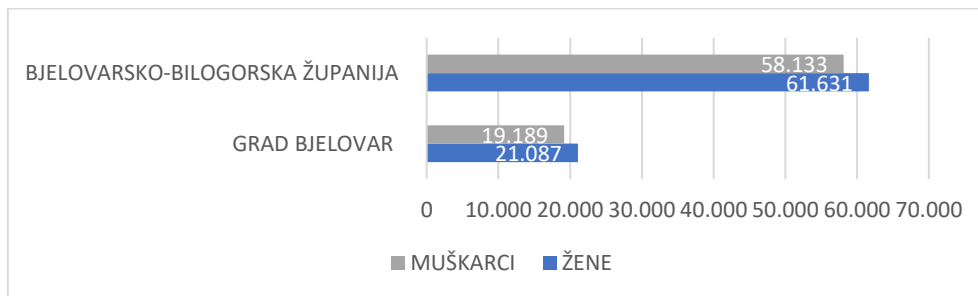
Grafikon 6: Dobna struktura stanovništva Grada Bjelovara



Izvor: Državni zavod za statistiku

Kod podjele i prikaza stanovništva Bjelovara prema spolu, važno je uočiti kako je veći udio žena u odnosu na muškarce, trend koji je prisutan i na području Grada i na području županije. Žena je u Gradu Bjelovaru **52%**, a na razini županije **51%**. Moguće je zaključiti kako je spolna struktura prilično ujednačena.

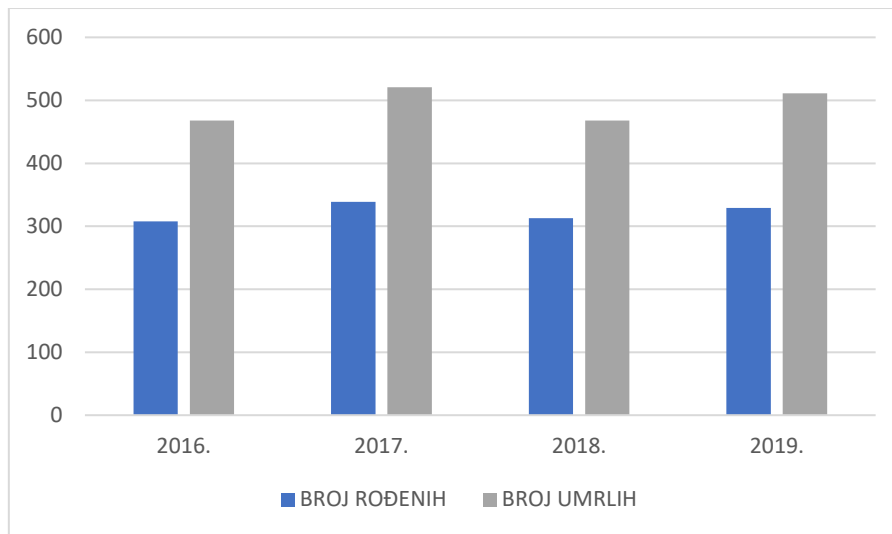
Grafikon 7: Podjela stanovništva prema spolnoj strukturi



Izvor: Državni zavod za statistiku

Prirodno kretanje broja stanovnika Grada Bjelovara – negativno je. U razdoblju 2016-2020. godine rođeno je 1289, a umrlo 1968 stanovnika što znači da je četverogodišnjem periodu **679 više umrlih u odnosu na broj rođenih**.

Grafikon 8: Prirodno kretanje stanovnika



Izvor: Državni zavod za statistiku

Ukoliko se osvrnemo na mehaničko kretanje stanovništva, iz tablice ispod jasno je kako je i ono negativnog predznaka. Ukoliko promatramo svaku pojedinu godinu, broj odseljenih je uvijek veći od broja doseljenih. Pozitivan je trend porasta broja doseljenih na područje Bjelovara, međutim on nije dovoljan zbog velikog broja ljudi koji napuštaju područje Grada. Dominantne su međuzupanijske migracije. U periodu 2016-2020. godine ukupno je doseljeno 3.405 osoba, a odseljeno 3.958 osoba.

Tablica 8: Mehaničko kretanje stanovništva

	BROJ DOSELJENIH	BROJ OSELJENIH
<b>2016.</b>	781	1018
<b>2017.</b>	817	985
<b>2018.</b>	917	945
<b>2019.</b>	890	1010
<b>2020.</b>	818	863
<b>2021.</b>	945	1085

Izvor: Državni zavod za statistiku

### 2.2.2. Predškolski odgoj i školsko obrazovanje

Na području Bjelovara djeluje pet osnovnih škola i pet dječjih vrtića. Grad Bjelovar kao proračunskog korisnika ima jedan dječji vrtić – Dječji vrtić Bjelovar, a na području Grada djeluju još četiri privatna dječja vrtića. Ukupno je u vrtićkoj godini 2020./2021. u dječje vrtiće upisano **1.132 djece**. Na poboljšanje uvjeta i kvalitete usluga odgoja i obrazovanja te povećanje dostupnosti predškolskog odgoja najznačajnije je utjecala **izgradnja i opremanje dječjeg vrtića i jaslica u naselju Gudovac** za 60 djece vrtićkog uzrasta. **Vrijednost projekta je 8.406.490,98 HRK**, a proveden u periodu 2020-2021. godine.

Broj upisane djece je kroz godine varirao. U 2019. godini upisano je 1.206 djece što je najviše u promatranom petogodišnjem periodu dok je 2020. godine upisano je 74 djece manje. Istovremeno 2020. godine u vrtiću je bilo zaposleno 216 djelatnika, što je povećanje od 26% u odnosu na 2016.godinu. Tijekom 2019. godine smanjena je participacija roditelja za boravak djece u vrtiću sa 750,00 na 500,00 HRK.<sup>4</sup>

Tablica 9: Broj djece u vrtićima i zaposlenika u vrtićima

GODINA	BROJ UPISANE DJECE U PREDŠKOLSKE USTANOVE	BROJ ZAPOSLENIKA
2016./2017.	1.177	172
2017./2018.	1.167	181
2018./2019.	1.155	183
2019./2020.	1.206	198
<b>2020./2021.</b>	<b>1.132</b>	<b>216</b>

Izvor: baza podataka Gradovi u statistici

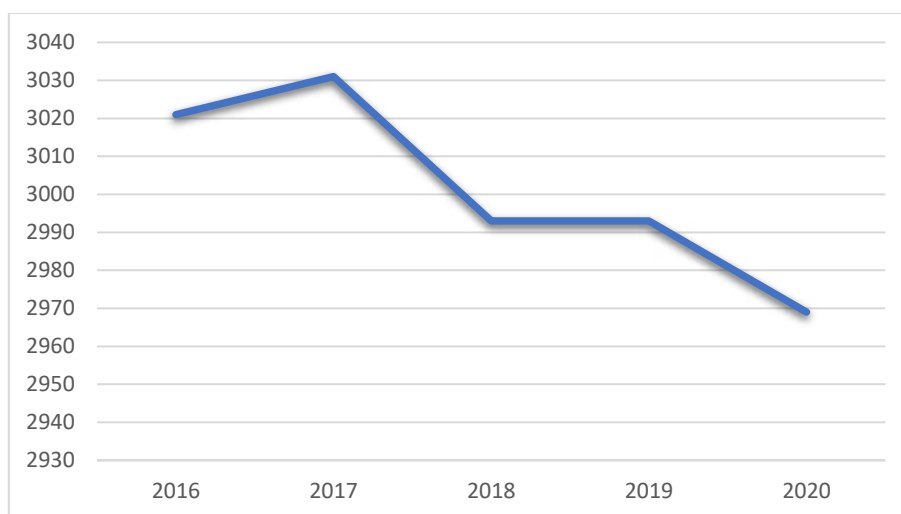
U periodu od 2016. do 2020. za ukupno 3.802 učenika osnovnih škola financirana je prehrana u školi. Dodijeljeno je ukupno **356 stipendija** studentima koji imaju prebivalište na području Grada Bjelovara. Ukupna vrijednost dodijeljenih stipendija iznosi **2.840.000,00 HRK**.

Ulaganja u odgojno-obrazovnu infrastrukturu u periodu od 2016. do 2020. obilježile su energetske obnove osnovnih škola i gradskih vrtića. Do kraja promatranog razdoblja obnovljeno je **11** osnovnih škola i **tri** gradska vrtića:

- ∠ I. Osnovna škola Bjelovar
- ∠ II. Osnovna škola Bjelovar
- ∠ V. Osnovna škola Bjelovar
- ∠ Područna škola Ždralovi
- ∠ Područna škola Ciglena
- ∠ Područna škola Obrovica
- ∠ Područna škola Gudovac
- ∠ Područna škola Nove Plavnice
- ∠ Područna škola Veliko Korenovo
- ∠ Područna škola G. Plavnice
- ∠ Područna škola Kokinac
- ∠ Dječji vrtić Bjelovar – A.G. Matoša
- ∠ Dječji vrtić Bjelovar – Radničko naselje
- ∠ Dječji vrtić Bjelovar – A. Stepnica

<sup>4</sup>Ekonomska cijena programa predškolskog odgoja na području Grada Bjelovara prosječno iznosi više od 1.600,00 HRK.

Grafikon 9: Kretanje broja učenika u osnovnim školama



Izvor: baza podataka Gradovi u statistici

Broj osnovnih škola (uključujući područne škole) u promatranom periodu smanjio se sa 17 na 16, a broj učenika pada u kontinuitetu od 2017. godine. U odnosu na stanje iz 2016. godine, broj učenika smanjio se za **52** djece, što čini pad od 2%. Smanjenje broja djece koja pohađaju vrtiće i osnovne škole u Gradu Bjelovaru, indikator je nepovoljne demografske slike. Međutim, značajna ulaganja u te sustave dokaz su koliko je Gradu stalo do podizanja razine kvalitete školstva te stvaranja boljih uvjeta i za roditelje i za djecu.

Veleučilište je osnovano 30. listopada 2017. godine, a izvode se tri studijska programa:

- ∠ *Preddiplomski stručni studij Mehatronika;*
- ∠ *Preddiplomski stručni studij Sestrinstvo<sup>5</sup>;*
- ∠ *Preddiplomski stručni studij Računarstvo<sup>6</sup>.*

### 2.2.3. Kultura

Na području Grada Bjelovara djeluju tri ustanove u kulturi:

- ∠ *Narodna knjižnica Petar Preradović;*
- ∠ *Gradski muzej Bjelovar;*
- ∠ *Kulturni i multimedijски centar Bjelovar.*

<sup>5</sup> Deficitarno zanimanje na području Bjelovarsko-bilogorske županije prema Preporukama za obrazovnu upisnu politiku i politiku stipendiranja, Hrvatskog zavoda za zapošljavanje.

<sup>6</sup> Deficitarno zanimanje na području Bjelovarsko-bilogorske županije prema Preporukama za obrazovnu upisnu politiku i politiku stipendiranja, Hrvatskog zavoda za zapošljavanje.

Državni arhiv u Bjelovaru državna je ustanova pod upravom Ministarstva kulture, a obavlja arhivsku u odnosu na javno arhivsko i dokumentirano gradivo koje stvaraju državna tijela, pravne osobe s javnim ovlastima i javne službe koje obavljaju djelatnost na području djelovanja Arhiva.

U promatranom periodu za aktivnosti unaprjeđenja uvjeta rada i usluga ustanova u kulturi utrošeno je ukupno **8.497.575,78 HRK**, a najviše aktivnosti bilo je usmjereno prema Narodnoj knjižnici Petar Preradović. Realizirana je investicija u obnovu fasade knjižnice u vrijednosti od **499.251,25 HRK**, obnovljena knjižna građa u ukupnoj vrijednosti od **1.747.848,88 HRK**, a na opremanje knjižnice iz lokalnog proračuna utrošeno je **293.461,69 HRK**. Nadalje, u smislu financijskih izdataka, najveća investicija odnosila se na energetska obnova i opremanje Doma kulture, za što je utrošeno **13.163.794,85 HRK**

Centar za cjeloživotno učenje i kulturu Bjelovar ustanova je za obrazovanje odraslih čiji se rad temelji na principu cjeloživotnog učenja, odnosno na strukovnom obrazovanju i osposobljavanju odraslih osoba. U promatranom petogodišnjem razdoblju gotovo je **2.000 polaznika** pohađalo programe cjeloživotnog učenja u Centru za cjeloživotno učenje i kulturu Bjelovar, kako je prikazano u Tablici 9. Pozitivni pokazatelji aktivnosti Centra za cjeloživotno učenje i kulturu Bjelovar koji se odnose na povećanje broja programa cjeloživotnog učenja i povećanje broja polaznika programa ukazuju na razvoj sustava cjeloživotnog učenja i obrazovanja.

Tablica 10: Programi cjeloživotnog učenja u Bjelovaru

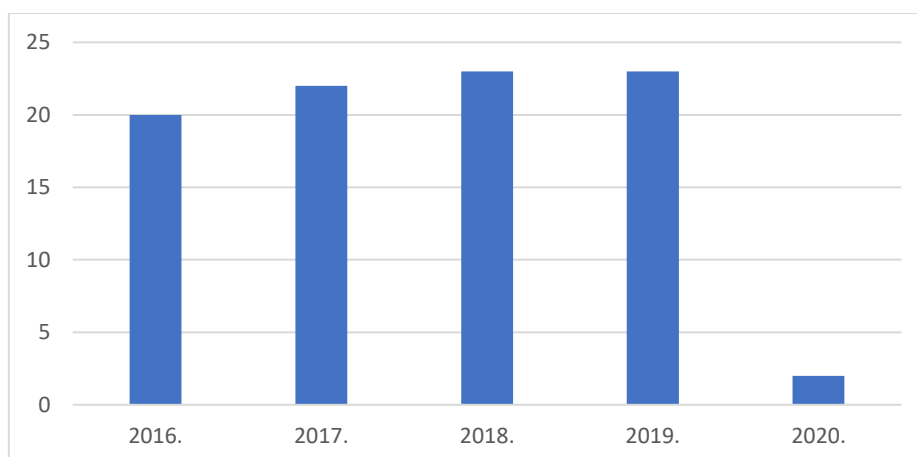
<b>GODINA</b>	<b>BROJ PROGRAMA CJELOŽIVOTNOG UČENJA</b>	<b>BROJ POLAZNIKA PROGRAMA</b>
2016.	11	347
2017.	15	304
2018.	14	251
2019.	22	472
2020.	23	549

Izvor: službeni podaci Grada Bjelovara

S obzirom da je potencijal kulturne baštine na području Grada Bjelovara relativno skroman i sam za sebe ne predstavlja dostatan faktor privlačenja, kulturna ponuda temelji se na organizaciji manifestacija i priredbi. Godišnje se održava 20-ak kulturnih manifestacija, a najvažnije su:

- | *Dan Grada Bjelovara i Dan bjelovarskih branitelja;*
- | *DOKUart;*
- | *Festival dokumentarnog filma;*
- | *Terezijana;*
- | *Obilježavanje Međunarodnog tjedna udaraljkaša;*
- | *BOK fest i MALI BOK fest;*
- | *Jazzica fest;*
- | *Komedija fest;*
- | *Amadeus fest.*
- | *Advent u Bjelovaru*
- | *Večer nacionalnih manjina*

Grafikon 9. Broj održanih manifestacija Grada Bjelovara



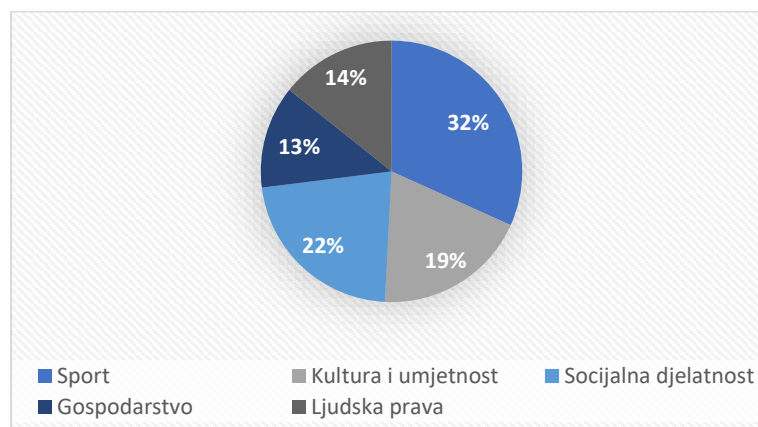
Izvor: Turistička zajednica Grada Bjelovara

Broj održanih manifestacija rastao je svake godine - ukoliko promatramo period od 2016. godine do 2019. godine. Tijekom 2019. godine održane su 23 manifestacije, no zbog pandemije bolesti COVID 19 u 2020. godini održane su samo 2 manifestacije.

#### 2.2.4. Civilno društvo

Organizacije civilnog društva imaju važnu ulogu u povezivanju društva i javnih institucija te imaju snažan utjecaj na oblikovanje i provođenje potreba i aktivnosti za korist svoje zajednice. Financiranje, odnosno podrška organizacijama civilnog društva nije uređeno u okviru jedne proračunske stavke u okviru proračuna Grada Bjelovara, nego se sredstva sektorski raspoređuju. Sukladno podacima iz Registra udruga Ministarstva pravosuđa i uprave na području Grada Bjelovara djeluju **403 udruge civilnog društva**. Najviše je sportskih udruga (**32%**), a najmanje je udruga koje se bave područjem ljudskih prava.

Grafikon 11: Područja djelovanja OCD-ova s područja Grada Bjelovara



Izvor: Registar Udruga

Na području grada djeluje i Zajednica udruga u kulturi Grada Bjelovara koja okuplja 19 udruga koje svojim djelovanjem čuvaju tradiciju i baštinu predaka, obogaćuju društveni i kulturni života građana i turističke ponude Grada. Svojim radom i organizacijom brojnih događanja tijekom godine oni utječu na podizanje svijesti građana o važnosti kulturne tradicije, multikulturalnosti i poštivanje međusobnih različitosti koje nas spajaju. Aktivnim djelovanjem u zajednici oni potiču volonterizam i rad za zajednicu.

### 2.2.5.Sport

Krovna sportska organizacija na razini Grada je Sportska zajednica Grada Bjelovara, ujedno i članica Saveza sportova Bjelovarsko-bilogorske županije. Za sportsku opremu i unaprjeđenje uvjeta rada sportskih klubova u petogodišnjem periodu (2016-2020. godina) izdvojeno je **9.796.635,47 HRK**.

Osim toga, u periodu od 2016. do 2020. realizirane su i sljedeće investicije u sportsku infrastrukturu:

- ∠ *Revitalizacija sportsko-rekreacijske zone i parka Borik – 1.080.811,75 HRK;*
- ∠ *Sanacija, održavanje i poslovanje gradskog bazena – 2.654.857,03 HRK;*
- ∠ *Umjetni travnjak na gradskom stadionu – pomoćno igralište – 2.226.626,40 HRK;*
- ∠ *Gradski stadion, izrada projektne dokumentacije – 591.300,00 HRK;*
- ∠ *Kuglana – obnova zaletne staze – 52.300,00 HRK;*
- ∠ *Obnova školsko-sportske dvorane – 867.820,29 HRK;*
- ∠ *Zatvoreni bazeni Terme Bjelovar – 1.566.375,00 HRK;*
- ∠ *Streljana – glavni projekt obnove streljane - 71.373,90 HRK.*

### 2.2.6.Zdravstvena zaštita i socijalna skrb

U Gradu Bjelovaru pacijentima se pruža primarna i sekundarna zdravstvena zaštita. Ustanove koje su zadužene za pružanje istih su:

- *Opća bolnica Bjelovar*
- *Dom zdravlja Bjelovarsko-bilogorske županije*
- *Zavod za hitnu medicinu Bjelovarsko-bilogorske županije*
- *Zavod za javno zdravstvo Bjelovarsko-bilogorske županije*

Grad Bjelovar svake godine donosi *Program socijalno zdravstvenih potreba Grada Bjelovara*. Svrha Programa socijalno zdravstvenih potreba je pratiti strategiju razvoja sustava socijalne skrbi u Republici Hrvatskoj i prema proračunskim mogućnostima osigurati građanima Grada Bjelovara viši standard socijalne skrbi i zdravstvene zaštite od onog koji svojim programima osigurava Republika Hrvatska. Cilj Programa je pomoć pri ostvarivanju osnovnih preduvjeta za kvalitetan život, pomoć slabima, nemoćnima i osobama s invaliditetom, očuvanje zdravlja djece i odraslih i skrb za djecu i odrasle osobe s posebnim potrebama.

Krovna organizacija socijalne skrbi na području Grada Bjelovara je Centar za socijalnu skrb Bjelovar (po Zakonu o socijalnoj skrbi iz 2022. godine – Hrvatski zavod za socijalni rad, Područni ured Bjelovar). Centar za socijalnu skrb osigurava minimalne materijalne i financijske uvjete za potrebite obitelji i komunicira druge potrebe građana koje su u njihovoj nadležnosti. Broj stanovnika koji zbog invaliditeta

ili oštećenja nisu u stanju samostalno obavljati svakodnevne poslove iznosi **8.490**, od toga je 45% muškaraca i 55% žena. 2.512 osoba od tog broja koristi pomoć druge osobe, dok je pomoć potrebna još za njih 402. Na području županije situacija je sljedeća - **26.281** osoba ne može samostalno obavljati svakodnevne poslove, a podjela prema spolu je slična kao i u Gradu - 46% muškaraca i 54% žena. U 2019. godini Centar za socijalnu skrb Grada Bjelovara isplatio je **1.905** doplataka za pomoć i njegu, najviše od svih oblika naknada u socijalnoj skrbi. Uz to, isplaćeno je 1232 jednokratnih naknada te 546 zajamčenih minimalnih naknada. Najmanje ostvarenih prava bilježe kategorije naknade za obrazovanje i pomoći pri uključivanju u programe odgoja i obrazovanja.

Tablica 11: Broj korisnika i prava u socijalnoj skrbi - 2019. godina – CZSS Bjelovar

<b>I</b>	<b>ZAJAMČENA MINIMALNA NAKNADA</b>	
	1. ukupno naknada (samaca i kućanstva)	<b>546</b>
	2. ukupno obuhvaćenih osoba	<b>981</b>
<b>II</b>	<b>NAKNADA ZA OSOBNE POTREBE KORISNIKA SMJEŠTAJA</b>	<b>260</b>
<b>III</b>	<b>JEDNOKRATNA NAKNADA</b>	
	1. ukupno naknada (samaca i kućanstva)	<b>1232</b>
	2. različiti korisnici kojima je jednom ili više puta odobrena naknada	<b>317</b>
<b>IV</b>	naknade u vezi s obrazovanjem	<b>3</b>
<b>V</b>	osobna invalidnina	<b>437</b>
<b>VI</b>	doplatak za pomoć i njegu	<b>1905</b>
<b>VII</b>	status roditelja njegovatelja ili njegovatelj	<b>75</b>
<b>VIII</b>	naknada do zaposlenja	<b>45</b>
<b>IX</b>	socijalne usluge (ukupno)	<b>21</b>
	pomoć u kući	
	psihosocijalna podrška	<b>4</b>
	rana intervencija	<b>6</b>
	pomoć pri uključivanju u programe odgoja i obrazovanja	<b>1</b>
	Boravak	<b>23</b>
	organizirano stanovanje	<b>38</b>

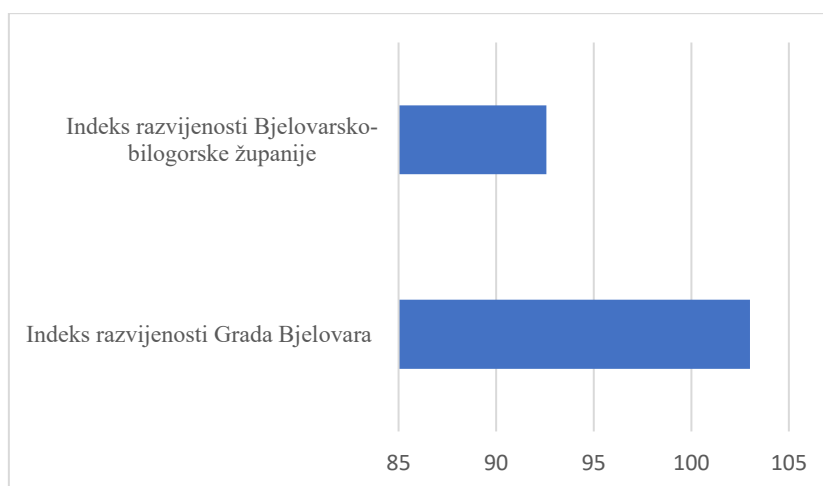
Izvor: Ministarstvo rada, mirovinskog sustava, obitelji i socijalne politike

## 2.3.GOSPODARSTVO

### 2.3.1.Indeks razvijenosti

Indeks razvijenosti kompozitni<sup>7</sup> je pokazatelj sastavljen od društveno-gospodarskih indikatora kojim mjerimo stupanj razvijenosti jedinica lokalne i regionalne samouprave. Grad Bjelovar nalazi se u trećoj četvrtini iznadprosječno rangiranih jedinica lokalne samouprave (6. skupina) sa indeksom razvijenosti koji iznosi **103,016**. Bjelovarsko – bilogorska županija sa indeksom od 92,576 dio je druge polovine ispodprosječno rangiranih jedinica regionalne samouprave, odnosno pripada skupini najmanje razvijenih jedinica regionalne samouprave Republike Hrvatske. Slijedom opisanog možemo zaključiti kako se Grad razvija brže od županije te kako je društveno-gospodarska situacija znatno lošija na području cjelokupne županije, negoli što je to na području Grada Bjelovara.

Grafikon 102: Indeks razvijenosti



Izvor: Ministarstvo regionalnog razvoja i fondova Europske Unije

### 2.3.2.Tržište rada

Jedan od ključnih pokazatelja kvalitete radnog okružja i održivosti tržišta rada broj je nezaposlenih osoba. Sukladno tome, mogli bismo reći kako je situacija na bjelovarskom tržištu povoljnija u 2020. godini, nego što je to bila 2016. godine. Naime, broj nezaposlenih **smanjio se za 1042 osobe ili za 41%.**

<sup>7</sup> Indeks se računa prema sljedećim parametrima: prosječni dohodak po stanovniku, prosječni izvorni prihodi po stanovniku, prosječna stopa nezaposlenosti, opće kretanje stanovništva, stupanj obrazovanosti stanovništva (tercijarno obrazovanje) te indeks starenja.

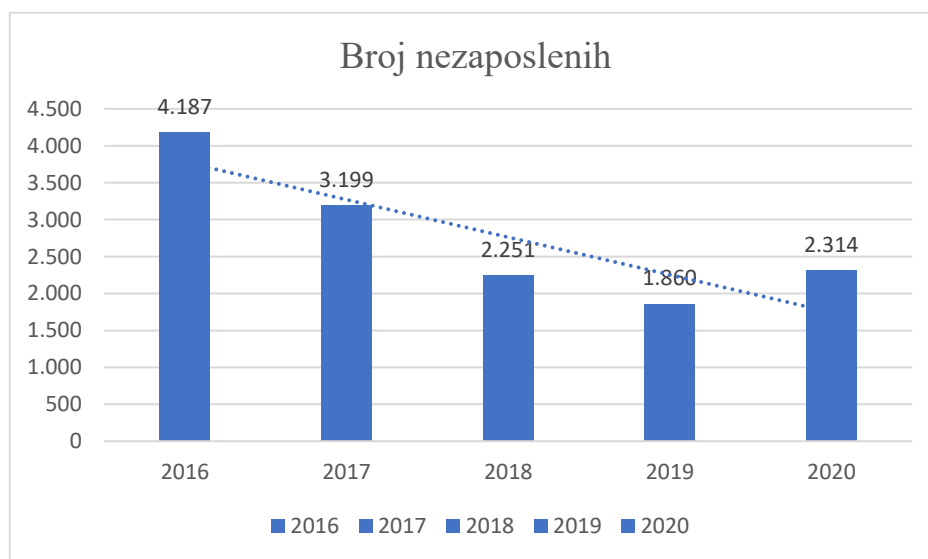
Tablica 12: Broj i stopa nezaposlenosti u Gradu Bjelovaru

GODINA	BROJ NEZAPOSLENIH	STOPA NEZAPOSLENOSTI
2016.	2.537	14,4
2017.	1.973	11,3
2018.	1.417	8,2
2019.	1.169	6,9
2020.	1.495	8,7

Izvor: Hrvatski zavod za zapošljavanje

Prema podacima Mjesečnog statističkog biltena kojeg objavljuje Hrvatski zavod za zapošljavanje, na području Bjelovarsko-bilogorske županije registrirano je 3680 nezaposlenih osoba u svibnju 2021. godine, od kojih su 32% muškarci, a 68% žene. Što se tiče podataka koji se odnose na sam Grad Bjelovar, oni su sljedeći. U svibnju 2021. godine na HZZ-u u Bjelovaru je novo prijavljenih 158 osoba, a nezaposlenih je 1790. Od toga je muškaraca 863 ili 48%, a žena 927 ili 52%. Na razini županije veća je razlika između spolova kada promatramo spolnu strukturu nezaposlenosti, nego što li je to na razini Grada. Traženih radnika na područja Grada Bjelovara je 288. Od siječnja do svibnja 2021. godine 447 osoba koristilo je mjere aktivne politike zapošljavanja.

Grafikon 113 Kretanje broja nezaposlenih osoba



Izvor: Hrvatski zavod za zapošljavanje

### 2.3.3. Poduzetništvo

Grad Bjelovar će, u cilju poticanja razvoja poduzetništva, ovisno o mogućnostima i stanju Gradskog proračuna, osigurati godišnja financijska sredstva za potpore, kroz sljedeća područja poticanja razvoja poduzetništva:

1. *Poticanje ulaganja u izgradnju novih proizvodnih i drugih kapaciteta*
2. *Jačanje konkurentnosti poduzetnika*
3. *Energetska učinkovitost*
4. *Razvoj poduzetničke i turističke infrastrukture*
5. *Financiranje poduzetništva*

Mjere kojima Grad Bjelovar potiče razvoj poduzetništva, čime se generira rast i razvoj cjelokupnog gospodarstva i društva su slijedeće:

1. **Poticanje ulaganja u izgradnju novih proizvodnih i drugih kapaciteta**
  - ∠ *Poticanje Greenfield investicija na zemljištu u vlasništvu Grada Bjelovara*
2. **Jačanje konkurentnosti poduzetnika**
  - ∠ *Poticanje žena u poduzetništvu i obrtništvu*
  - ∠ *Poticanje deficitarnih zanimanja i tradicijskih obrta*
  - ∠ *Poticanje certificiranja proizvoda i procesa u poslovanje*
3. **Energetska učinkovitost**
  - ∠ *Poticanje korištenja obnovljivih izvora energije (OIE) - solara*
  - ∠ *Kupnja grijalica za ugostiteljske terase*
4. **Razvoj poduzetničke i turističke infrastrukture**
  - ∠ *Poticanje razvoja poduzetništva – Sufinanciranje poduzetnika u Tehnološkom inkubatoru Bjelovar*
  - ∠ *Poticanje razvoja obrtništva – Sufinanciranje Udruženja obrtnika Bjelovar*
  - ∠ *Poticanje razvoja turizma na području Turističke zajednice Bilogora - Bjelovar*
5. **Financiranje poduzetništva**
  - ∠ *Subvencioniranje kamatne stope na poduzetničke kredite iz kreditnih linija Grada Bjelovara*

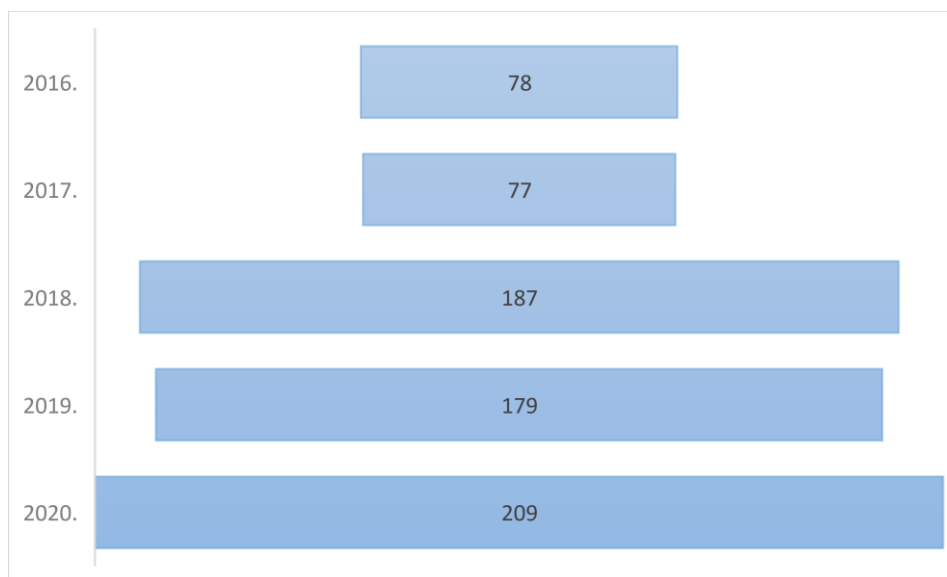
Prihvatljivi prijavitelji za korištenje navedenih mjera su korisnici:

- koji su ulaganje izvršili na području grada Bjelovara (osim za Mjere: 4.3., 5.1.)
- koji su u cijelosti u privatnom vlasništvu
- nad kojima nije otvoren stečajni postupak, postupak pred stečajne nagodbe ili postupak likvidacije, koji trenutno nije u blokadi
- koji nisu iskoristili *de minimis* potporu u visini od 300.000 eura u kunskoj protuvrijednosti iz drugih izvora tijekom trogodišnjeg fiskalnog razdoblja na pomičnoj osnovi, računajući godinu dodjele potpore (odredba o potporama male vrijednosti iz Uredbe Komisije (EU) 2023/2831 od 13. prosinca 2023. o primjeni članaka 107. i 108. Ugovora o funkcioniranju Europske unije na *de minimis* potpore)
- koji nisu za isti trošak primili sredstva iz drugih izvora
- koji nemaju evidentiran dug po osnovi javnih davanja o kojima službenu evidenciju vodi Porezna uprava
- koji nemaju evidentiran dug prema Gradu Bjelovaru.

U promatranom petogodišnjem razdoblju (Grafikon 15) dodijeljeno je ukupno **730** potpora poduzetnicima na području Grada i pripadajućih mu naselja. Važno je napomenuti kako se broj istih konstantno povećava iz godine u godinu. Iznimno, došlo je do manje značajnog smanjenja u 2019.

godini. Ključno, broj potpora za poduzetnike kroz različite mjere koje je dodijelio Grad Bjelovar povećao se za 168% u odnosu na 2016. godinu.

*Grafikon 14: Broj dodijeljenih potpora poduzetnicima u razdoblju 2016-2020. godine*

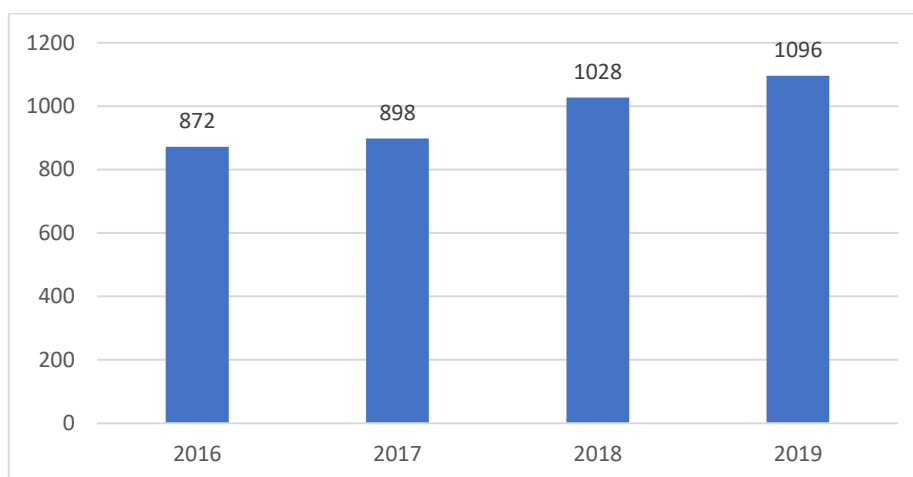


Izvor: Analiza Strategije razvoja Grada Bjelovara za razdoblje 2016-2020. godine

O uspješnoj provedbi opisanih poduzetničkih mjera najbolje govore pozitivni trendovi rasta broja poduzeća te pad broja i stope nezaposlenih osoba, a čemu su doprinijele aktivnosti Grada Bjelovara u okviru spomenutog Programa – od kojih najviše potpore za novoosnovana poduzeća, potpore za poduzetnike početnike, subvencije poduzetničkih kredita i druge. Broj registriranih poduzeća na području Grada Bjelovara porastao je za **25,68%**, s 872 2016. godine na 1.096 u 2019. godini.<sup>8</sup> Trend povećanja broja registriranih poduzeća je konstantan kroz promatrani vremenski period. Broj dodijeljenih potpora te rastući broj poduzeća – indikatori su koji govore o povoljnoj poduzetničkoj klimi u Gradu Bjelovaru.

<sup>8</sup> Podaci o broju registriranih poduzeća na području Grada Bjelovara u 2020. godini nisu dostupni u vrijeme izrade predmetne Analize (Rok dostave GFI-a je 30.6.), zbog čega je za pokazatelj – broj registriranih poduzeća prikazan četverogodišnji trend od 2016. do 2019. godine.

Grafikon 15 Kretanje broja poduzeća



Izvor: Financijska agencija

Na području Bjelovara tri su aktivne poduzetničke zone u kojima posluje ukupno **72** gospodarska subjekta koji zapošljavaju gotovo **3.000** zaposlenika. Najveća zona, u smislu veličine, popunjenosti i broja zaposlenika je Poslovna zona Jug, koja obuhvaća površinu od 123,30 ha te u 36 tvrtki zapošljava 2.422 djelatnika. Poslovna zona Istok površinom je najmanja (gotovo 9 puta manja od zone Jug), ali u isto vrijeme zapošljava 470 djelatnika kroz 28 poduzeća. U promatranom petogodišnjem periodu 2016-2020. godine iz proračuna su realizirane investicije u poduzetničku infrastrukturu ukupne vrijednosti **2.948.142,48 HRK**.

Tablica 13: Poslovne zone Grada Bjelovara

	Poslovna zona Istok	Poslovna zona Jug	Poslovna zona Novi Borik Lepirac	Poslovna zona Veliko Korenovo
<b>Veličina (ha)</b>	14,38	123,30	43,31	77,62
<b>Aktivna površina (ha)</b>	11,31	72,12	10,31	-
<b>Broj poduzetnika</b>	28	36	8	-
<b>Broj zaposlenih</b>	470	2.422	80	-
<b>Tip</b>	Uslužno-mješovita	Proizvodno-prerađivačka	Proizvodno-prerađivačka	Proizvodno-prerađivačka

Izvor: službeni podaci Grada Bjelovara

Gradonačelnik Grada Bjelovara Dario Hrebak u Zagrebu 12.7.2021. godine s ministrom prostornog uređenja, graditeljstva i državne imovine Darkom Horvatom potpisao je Ugovor kojim Republika Hrvatska Gradu Bjelovaru daruje zemljište za formiranje Poslovne zone u Velikom Korenovu. Grad se obvezuje darovano zemljište dovesti u funkciju u roku od 5 godina (opremiti potrebnom infrastrukturom – energetsom, komunalnom, prometnom, komunikacijskom). Veličina zone iznosi **78,41 ha**, a namjena je definirana kao proizvodno – prerađivačka.

Ukupna površina poslovnih zona u Bjelovaru iznosi 359,33 ha - PZ Istok 14,38 ha, PZ Jug 123.30 ha, PZ Lepirac 43,31 ha i PZ Korenovo 178,34 ha (od toga: 78,41 ha u vlasništvu Grada Bjelovara -

raspoloživa površina koja se promijenila uknjižbom Grada Bjelovara na darovano zemljište u bivšem vlasništvu Republike Hrvatske).

Podatci o zonama evidentirani su u JRPI-u Ministarstva gospodarstva i održivog razvoja, Link: <http://reg.mingo.hr/pi/public/>

#### 2.3.4. Poljoprivreda

Na području grada Bjelovara stanovništvo se tradicionalno bavi poljoprivredom i prerađivačkom industrijom poljoprivrednih proizvoda kojima pogoduje geografski položaj, plodno tlo i povoljni klimatski uvjeti za uzgoj velikog broja poljoprivrednih kultura. Na oranicama se uzgajaju žitarice, krmno i industrijsko bilje, voće, povrće i ljekovito bilje. 2020. godine u Bjelovaru je **2043** registriranih poljoprivrednih gospodarstava. Njihov broj se u 2017. godini smanjio za **60 gospodarstava ili 3%**. Međutim, od tada se bilježi konstantan godišnji porast.

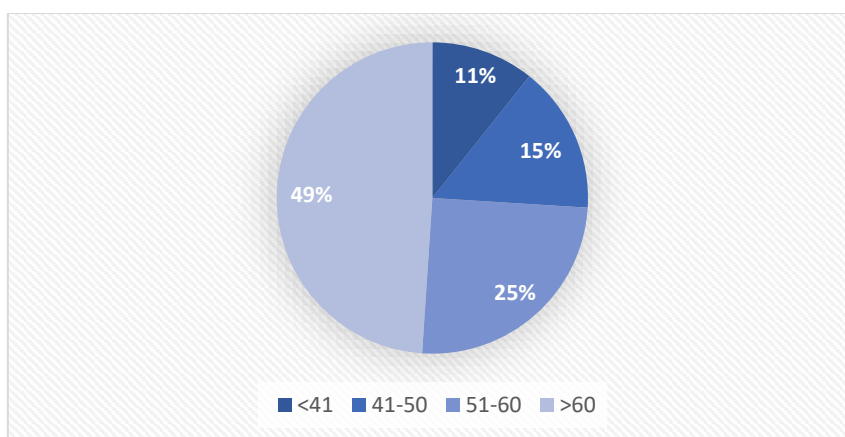
Grafikon 16: Broj OPG-ova na području Grada Bjelovara



Izvor: Upisnik poljoprivrednika

Dobna struktura poljoprivrednika na području Grada Bjelovara nije povoljna. Zabrinjava podatak da je čak **49%** lokalnih poljoprivrednika starijih od 60 godina. Poljoprivrednika koji su mlađi od 41 godinu samo je 11%. Prethodni podaci dokazuju potencijalni problem održivosti poljoprivrednog sektora bjelovarskog područja.

Grafikon 17: Dobna struktura poljoprivrednika



Izvor: Upisnik poljoprivrednika

Na području Grada Bjelovara, na kraju promatranog razdoblja **78** je ekoloških poljoprivrednih proizvođača koji obrađuju površinu od **164,47 ha**, što je 33 poljoprivredna proizvođača više i 52,98 ha poljoprivrednih površina više u odnosu 2018. Udio poljoprivrednih površina u ekološkoj proizvodnji u ukupnom korištenim poljoprivrednim površinama u blagom je porastu, ali iznosi tek 1,51%.

Pet je oblika registracije poljoprivredne djelatnosti koje vežemo uz Grad Bjelovar. Najviše je obiteljskih gospodarstava - **1859**. Međutim, zabrinjava podatak o konstantnom padu istih. U 2020. godini broj obiteljskih gospodarstava je manji za **119 ili za 6%**, od početne vrijednosti u 2018. godini. Broj obrta je isti u sve tri promatrane godine, zadruge su se smanjile za 1, a trgovačkih društva je 5 više u 2020. godini. Najznačajniji porast bilježe samoopskrbna poljoprivredna gospodarstva kojih u 2018. godini nije bilo, u 2019. ih je bilo registrirano 28, a godine kasnije čak 131.

Tablica 14: Oblici registracije poljoprivredne djelatnosti

GODINA	2018	2019	2020
<b>obiteljsko gospodarstvo</b>	1978	1964	1859
<b>Obrt</b>	15	15	15
<b>trgovačko društvo</b>	31	32	36
<b>samoopskrbno poljoprivredno gospodarstvo</b>	0	28	131
<b>zadruga</b>	2	2	1

Izvor: Upisnik poljoprivrednika

Ukupno je u poboljšanje organizacije tržišta poljoprivrednih proizvoda investirano **1.266.839,09 HRK**. U periodu od 2016. do 2020. poljoprivrednicima je dodijeljeno ukupno **1.755.131,35 HRK** potpora iz gradskog proračuna Grada Bjelovara. Radi se o potporama koje obuhvaćaju kako ratarske tako i stočarske sektore, te subvencije za lakši pristup tržištu i edukaciju poljoprivrednika.

Tablica 15: Broj dodijeljenih potpora poljoprivrednicima

GODINA	BROJ DODIJELJENIH POTPORA	VRIJEDNOST DODIJELJENIH POTPORA (U HRK)

<b>2016.</b>	191	154.809,38
<b>2017.</b>	72	87.897,32
<b>2018.</b>	207	491.215,71
<b>2019.</b>	139	517.085,59
<b>2020.</b>	162	504.123,35
<b>UKUPNO</b>	<b>771</b>	<b>1.755.131,35</b>

Izvor: službeni podaci Grada Bjelovara

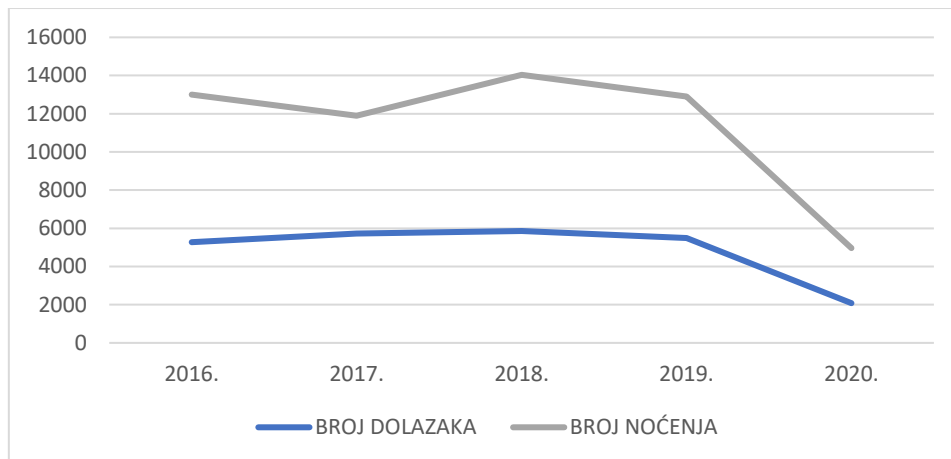
Grad Bjelovar objavio je Nacrt programa potpora poljoprivredi za razdoblje od 2021. do 2027. godine unutar kojeg će u narednom periodu poticati daljnji razvoj lokalnog poljoprivrednog sektora. 19 je mjera kroz koje će se ostvariti utjecaj:

- 1: Umjetno osjemenjivanje plotkinja u govedarstvu
- 2: Uzgoj i držanje rasplodnih jedinki u govedarstvu
- 3: Uzgoj i držanje teladi tovne pasmine
- 4: Podizanje trajnih nasada ili proširenje postojećeg
- 5: Obnova postojećeg trajnog nasada
- 6: Nabava i postavljanje sustava za zaštitu od tuče
- 7: Nabava i postavljanje novih plastenika i staklenika
- 8: Proizvodnja u plastenicima i staklenicima
- 9: Analiza poljoprivrednog zemljišta i kalcifikacija tla
- 10: Ekološka proizvodnja
- 11: Držanje konja pasmine gidran
- 12: Očuvanje pčelinjeg fonda
- 13: Ispitivanje uređaja za zaštitu bilja
14. Potpora uzgojnom programu u svinjogojstvu
- 15: Studijska putovanja
- 16: Cjeloživotno obrazovanje
- 17: Izgradnja i opremanje prostora za preradu u poljoprivredi
- 18: Sufinanciranje troškova godišnjeg zakupa prodajnog mjesta na
  - gradskoj tržnici Bjelovar
19. Potpora za postupak certifikacije oznake zemljopisnog podrijetla sira
  - "Bjelovarski kvargl".

### 2.3.5. Turizam

Iako je turizam snažan faktor gospodarskog i društvenog razvoja određenog područja s važnim aplikativnim učincima na sve ostale gospodarske sektore, na području Grada Bjelovara sektor turizma tek je u razvoju. Zaključak je kako Grad Bjelovar ne posjeduje izrazito bogate prirodne i kulturne potencijale te ih je zbog toga potrebno oplemeniti sadržajima i ponuditi posjetiteljima doživljaj i aktivno sudjelovanje u njemu. Na temelju primjene spomenutog rješenja, trajanje boravka turista poraslo je s prosječno 1,82 dana u periodu od 2011.-2015. na **3,72 dana** u periodu od 2016.-2020.

Grafikon 18: Broj turističkih dolazaka i noćenja u Gradu Bjelovaru



Izvor: Turistička zajednica Grada Bjelovara

Broj turističkih dolazaka i noćenja varirao je po promatranim godinama. Ključno je da se broj dolazaka i noćenja izrazito smanjio 2020. godine zbog neodržavanja različitih manifestacija, ponajviše Terezijane i Poljoprivrednog sajma u Gudovcu, pod utjecajem zdravstvene i gospodarske krize koje je prouzrokovala pandemija COVID-19. Sinergija turističke privrede i javnog sektora te privatnih subjekata u turizmu ključna je za povećanje konkurentnosti i prepoznatljivosti Grada Bjelovara. U tom smislu, nositelj aktivnosti koje izravno i neizravno doprinose povećanju kvalitete turizma i implementaciji novih sadržaja, osim Grada Bjelovara je i Turistička zajednica Bilogora – Bjelovar.

## 3.MISIJA, VIZIJA I SWOT ANALIZA

### 3.1.Misija Grada Bjelovara

Misija Grada Bjelovara ostvarivanje je društvenih i gospodarskih interesa Grada i građana kroz poboljšanje komunalnih uvjeta, prometne sigurnosti i dostupnosti, obrazovnih programa i sadržaja te kvalitete života svih građana, vodeći pri tome posebnu brigu o djeci, starijima i ranjivim skupinama. Daljnji razvoj grada poticat će se kroz razvoj gospodarstva, obnovu i izgradnju sportsko-rekreativne infrastrukture s ciljem poticanja kulture zdravog življenja, uvođenje zelenih i održivih ekološko-energetskih rješenja te obnovu i unapređenje komunalne infrastrukture.

### 3.2.Vizija Grada Bjelovara

Grad Bjelovar urbano je središte tradicionalno poljoprivredne regije, prepoznatljivog identiteta kulturne i turističke destinacije koja svojim građanima osigurava poticajno okruženje za gospodarstvo, obrazovanje, rad i život. Ulaganjima u zelenu infrastrukturu, digitalnu tranziciju, održivo gospodarstvo i razvoj te unapređivanjem obrazovanja, za sve skupine stanovništva, u skladu s njihovim potrebama, omogućen je rast kvalitete života kroz uspostavljanje održivog upravljanja resursima te postizanje održivog dugoročnog rasta gospodarstva.

### 3.3.SWOT ANALIZA – GRAD BJELOVAR

PODRUČJE	<i>SNAGE</i>	<i>SLABOSTI</i>	<i>PRILIKE</i>	<i>PRIJETNJE</i>
PRORAČUN	<p>Financijska stabilnost proračuna;</p> <p>Konstantan rast proračunskih prihoda;</p> <p>Realizacija velikog broja projekata iz EU fondova;</p> <p>Proaktivna i efikasna gradska uprava u području razvoja gospodarstva i razvoju investicijskog okruženja.</p>	<p>Neravnomjerno raspoređena proračunska sredstva Grada po sektorima;</p> <p>Nedovoljno ulaganja u povećanje mogućnosti otvaranja novih radnih mjesta;</p> <p>Nedostatak sredstava za provođenje velikih infrastrukturnih projekata;</p> <p>Visoki troškovi održavanja komunalne infrastrukture.</p>	<p>Povećanje prihoda kroz dodatne izvore financiranja - EU fondovi;</p> <p>Rad na povećanju transparentnosti proračuna putem razvoja digitalnih rješenja i tehnologija;</p> <p>Smanjenje troškova održavanja infrastrukture i javne rasvjete korištenjem obnovljivih izvora energije i razvojem zelene infrastrukture.</p>	<p>Sporost u postupku odobravanja projektnih prijava;</p> <p>Sporost administracije u provedbi natječaja –dugi rok čekanja na Odluku o financiranju projekata;</p> <p>Teško predvidljiva održivost određenih projekata;</p> <p>Pad gospodarske aktivnosti uzrokovan COVID-19 epidemijom;</p> <p>Odljev stručne i kvalitetne radne snage.</p>
GOSPODARSTVO	<p>Usmjerenost na razvoj IKT industrije;</p> <p>Uspješno poslovanje tehnološkog inkubatora;</p> <p>Program mjera poticanja razvoja poduzetništva i poljoprivrede;</p> <p>Porast broja poduzeća;</p> <p>Tri učinkovite poduzetničke zone + jedna u izgradnji (Veliko Korenovo)</p> <p>Stručna radna snaga, izražena radna etika, poduzetnost, spremnost na</p>	<p>Nejednaka razvijenost gospodarskih sektora;</p> <p>Nepovoljna gospodarska struktura – značajan udio radno-intenzivnih djelatnosti;</p> <p>Premali pojedinačni proizvodni kapaciteti poduzeća koji ne mogu zadovoljiti potražnju;</p> <p>Nesklonost poduzetnika suradnji i zajedničkim nastupima na međunarodnom tržištu;</p> <p>Nedostatak međusektorske suradnje poduzetnika;</p>	<p>Razvoj poticajnog poduzetničkog okruženja kroz programe, mjere i subvencije;</p> <p>Ulaganje u tehničko-tehnološku obnovu gospodarstava, unaprjeđenje znanja i primjena novih tehnologija;</p> <p>Isticanje malog i srednjeg poduzetništva i obrtništva kao generatora povećanja i održanja visokog stupnja zaposlenosti;</p> <p>Otvaranje novih tržišnih segmenata više dodane vrijednosti u IT industriji;</p>	<p>Spora administracija;</p> <p>Neriješeni imovinsko-pravni odnosi;</p> <p>Neusklađenost sustava obrazovanja s potrebama tržišta rada;</p> <p>Rastući troškovi poslovanja;</p> <p>Nepovoljna gospodarska situacija kao posljedica pandemije Covid 19 a koja ima implikacije na rast nezaposlenosti, rezultate poslovanja u gospodarstvu, pad platežne moći i sl.; Odljev stručne i kvalitetne radne snage;</p>

	<p>usavršavanje i prihvaćanje novih tehnologija;</p> <p>Snažna i dugogodišnja tradicija poduzetništva i obrtništva.</p>	<p>Nedovoljna zainteresiranost mladih za pojedinim zanimanjima za koje postoji potreba u gospodarstvu /deficitarna zanimanja;</p> <p>Nedovoljna suradnja gospodarstva s visoko obrazovnim institucijama na području istraživanja i razvoja proizvoda.</p>	<p>Dostupnost strukturnih fondova i novih programa Unije kao izvora financiranja projekata iz područja gospodarstva.</p>	<p>Konkurencija u radno-intenzivnim industrijama (iz drugih zemalja članica EU, i zemalja iz okruženja;</p> <p>Niža cijena rada u susjednim zemljama;</p> <p>Nedovoljna usklađenost obrazovnog sektora s potrebama gospodarstva;</p> <p>Brz razvoj tehnologije koja zahtjeva stalna i visoka ulaganja;</p> <p>Konkurencija drugih regija kao investicijskih lokacija.</p>
<p>POLOŽAJ I PROMET</p>	<p>Povoljan geostrateški položaj – povezanost sa svim dijelovima RH;</p> <p>Brežuljkasto-nizinski kraj pogodan za razvoj svih gospodarskih sektora.</p>	<p>Nedovoljna iskorištenost geostrateškog položaja za povećanje atraktivnosti područja Grada;</p> <p>Nedovoljno razvijena prometna infrastruktura;</p> <p>Nužnost izgradnje zaobilaznica i čvorova koji bi regulirali tranzitni promet što umanjuje kvalitetu zraka i sigurnost u prometu;</p> <p>Neodgovarajući sustav javnog prijevoza stanovništva;</p> <p>Nedovoljna uređenost biciklističkih staza.</p>	<p>Privlačenje investicija privatnog i javnog Dostupnost strukturnih fondova i novih programa Unije kao izvora financiranja projekata iz područja zaštite okoliša i prirode te izgradnje prometne infrastrukture;</p> <p>Poboljšanje cestovne mreže izgradnjom novih prometnica i obilaznica</p>	<p>Slaba povezanost prigradskih naselja s Gradom;</p> <p>Nepostojanje učinkovitog i adekvatnog sustava javnog prijevoza;</p> <p>Zagađenost zraka i tla kao posljedica sve većeg broja prijevoznih sredstava te razvoja prometne infrastrukture;</p> <p>Sigurnost u prometu – neoznačeni pružni prijelazi (nadležnost državnih poduzeća.</p>

<p>PRIRODNI RESURSI</p>	<p>Bogatstvo voda, obradivog tla, šuma, biološke i krajobrazne raznolikosti, mineralnih sirovina;</p> <p>Geotermalni izvori;</p> <p>Pristupačan reljef koji omogućuje raznoliku poljoprivrednu proizvodnju.</p>	<p>Nedovoljna iskorištenost alternativnih izvora energije;</p> <p>Nedovoljno iskorišten potencijal postojećih prirodnih resursa u svrhu održivog rasta i razvoja gospodarstva;</p> <p>Nedovoljna profiliranost i povezanost dostupnih prirodnih bogatstava s turizmom i gospodarstvom.</p>	<p>Porast potražnje za specifičnim oblicima turizma temeljenim na prirodnim bogatstvima (izletnički, ruralni, avanturistički);</p> <p>Povezivanje postojećih prirodnih resursa s turističkom ponudom na području Grada;</p> <p>Izgradnja zelene infrastrukture koja pozitivno djeluje na okoliš;</p> <p>Provođenje ideja održivog gospodarstva u svrhu retencije i unapređenja postojećih resursa;</p> <p>Očuvanje i poboljšanje bioraznolikosti te održivo upravljanje eko-sustavima, prirodnim dobrima i bioraznolikošću;</p> <p>Mogućnost korištenja geotermalnih voda;</p> <p>Bogatstvo prirodnih resursa kao OIE (podzemne vode);</p> <p>Zakonska regulativa – provođenje edukacije o korištenju kemijskih / zaštitnih sredstava u svrhu zaštite okoliša.</p>	<p>Ljudski faktor kao prijetnja očuvanju prirodnih resursa;</p> <p>Rješavanje imovinsko-pravnih odnosa;</p> <p>Divlja odlagališta otpada;</p> <p>Tvari i kemikalije korištene u tradicionalnoj poljoprivredi;</p> <p>Klimatske promjene: - poplave, potresi, klizišta, oborine;</p> <p>Učestalost prirodnih katastrofa i nepovoljnih vremenskih prilika;</p> <p>Klimatske promjene – sve češća olujna nevremena praćena jakim vjetrovom, opasnost od poplave i klizanja tla.</p>
<p>POLJOPRIVREDA</p>	<p>Velik broj poljoprivrednih gospodarstava;</p> <p>Značajna površina poljoprivrednog zemljišta;</p>	<p>Nedovoljno mladih osoba koje se bave poljoprivredom;</p>	<p>Mogućnost iskorištavanja dodatnih izvora financiranja – EU fondovi;</p> <p>Jačanje prepoznatljivosti područja za razvoj eno-gastro turizma;</p>	<p>Starenje stanovništva;</p> <p>Prirodne nepogode;</p>

	<p>Poticanje razmjene domaćih poljoprivrednih proizvoda među stanovništvom – Bilogorska košara;</p> <p>Tradicija Poljoprivrednog sajma u Gudovcu;</p> <p>Postojanje poticajnih mjera i potpora za daljnji razvoj i rast poljoprivrednih gospodarstava koje su u konstantnom rastu;</p> <p>Veliki broj aktivnih poljoprivrednih gospodarstava.</p>	<p>Nedovoljno korištenje tehnoloških trendova u poljoprivrednoj proizvodnji;</p> <p>Usitnjenost poljoprivrednih površina;</p> <p>Nestabilnost tržišta poljoprivrednih proizvoda;</p> <p>Slaba orijentiranost na ekološku poljoprivredu;</p> <p>Nedovoljni financijski resursi poljoprivrednika za proširenje i usklađivanje proizvodnje;</p> <p>Nedovoljno stručnog znanja i niska razina obrazovanja ljudi koji se bave poljoprivrednom proizvodnjom i turizmom;</p> <p>Nedovoljno uvođenje inovacijskih poljoprivrednih tehnologija;</p> <p>Neprikladnost poslovanja EU standardima;</p> <p>Manjak skladišnih kapaciteta;</p> <p>Nedovoljna prepoznatljivost Grada BJ i županije kao turističke destinacije.</p>	<p>Poticanje prelaska poljoprivrednika u sustav ekološke poljoprivrede;</p> <p>Implementacija tehnoloških digitalnih rješenja za unaprjeđenje poljoprivredne proizvodnje;</p> <p>Potražnja za novim kulturama u poljoprivrednoj proizvodnji;</p> <p>Potražnja za novim turističkim proizvodima - svjetski turistički trendovi (zdravlje, aktivni turizam, eno-gastronomija).</p>	<p>Strana konkurencija u vidu jeftinijih proizvoda;</p> <p>Slab interes poljoprivrednika za promjenu postojećih proizvodnih paradigmi;</p> <p>Usitnjenost zemljišta onemogućava konkurentnu poljoprivrednu proizvodnju;</p> <p>Sporost administracije u provedbi Plana gospodarenja poljoprivrednim zemljištem u vlasništvu RH;</p> <p>Jaka konkurencija stranih tržišta;</p> <p>Nacionalna politika usmjerena je na naglašavanje imidža Hrvatske kao obalne i morske zemlje;</p> <p>Niska kupovna moć i slabiji interes domaćeg tržišta.</p>
STANOVNIŠTVO	<p>Pozitivna međuzupanijska kretanja;</p> <p>Demografske mjere koje Grad provodi;</p>	<p>Trend depopulacije;</p> <p>Nezaposlenost mladih osoba;</p>	<p>Subvencije i mjere poticanja za poboljšanje demografske slike;</p> <p>Unaprjeđenje kvalitete života;</p>	<p>Nefleksibilni obrazovni sustav i neusklađenost sa stvarnim potrebama tržišta rada;</p>

	<p>Razvijen obrazovni i predškolski obrazovni sustav (vrtići);</p> <p>Značajna ulaganja u predškolsko i osnovnoškolsko obrazovanje;</p> <p>Povoljna statistika zaposlenosti;</p> <p>Razvoj Veleučilišta u Bjelovaru;</p> <p>Dobra izgrađenost sportske infrastrukture te veliki potencijal sportsko – rekreacijskih programa;</p> <p>Dobra pokrivenost primarnom zdravstvenom zaštitom;</p> <p>Dobra povezanost i obnovljena infrastruktura zdravstvenih ustanova;</p> <p>Programi promocije zdravlja i prevencije bolesti;</p> <p>Velik broj i raznolikost organizacija civilnog društva te sve veća važnost njihovog djelovanja;</p> <p>Bogata materijalna i nematerijalna kulturna baština.</p>	<p>Nezaposlenost osoba starije dobi;</p> <p>Nepovoljna obrazovna struktura nezaposlenih osoba;</p> <p>Neodgovarajuće sustavno stipendiranje u skladu s potrebama tržišta rada;</p> <p>Nedovoljna svijest o važnosti cjeloživotnog obrazovanja;</p> <p>Nedostatak učinkovitog rješavanja socijalnih i gospodarskih problema socijalno ugroženih skupina;</p> <p>Nema strategije razvoja kulture i turizma;</p> <p>Slaba organizacija palijativne skrbi;</p> <p>Nedovoljno sudjelovanje stanovništva u programima prevencije i zdravstvene zaštite;</p> <p>Nedovoljna prihvaćenost sporta i rekreacije kao zdravog načina života;</p> <p>Nema adekvatne infrastrukture za suvremenu i novo-medijsku umjetnost i kreativne industrije;</p> <p>Nedovoljna suradnja i nedostatak umrežavanja udruga s udrugama i ostalim institucijama na EU razini;</p>	<p>Unapređenje sustava socijalne skrbi za najstarije i ranjivo stanovništvo;</p> <p>Razvoj kapaciteta udruga i civilnog društva u organiziranju kulturno-društvenih aktivnosti;</p> <p>Implementacija sustava cjeloživotnog obrazovanja.;</p> <p>Blizina visokoškolskih obrazovnih centara (Varaždin, Zagreb);</p> <p>Povećana dostupnost programa mobilnosti posebno za obrazovni sektor (od predškolskog do visokoškolskog obrazovanja i obrazovanja odraslih);</p> <p>Mogućnosti korištenja novih tehnologija u svim područjima (posebno u obrazovanju i kulturi);</p> <p>Umrežavanje obrazovnih institucija na razini EU;</p> <p>Dostupnost strukturnih fondova i novih programa Unije kao izvora financiranja projekata iz područja društvenih djelatnosti te projekata udruga civilnog društva.</p>	<p>Tržište rada orijentirano samo na nekoliko djelatnosti;</p> <p>Nastavak trenda iseljavanja radno sposobnog i visokoobrazovanog stanovništva;</p> <p>Zatvaranje mikro i malih poduzeća te gubitak radnih mjesta kao posljedica pandemije COVID-19..</p> <p>Negativan prirodan priraštaj;</p> <p>Poteškoće u nabavi opreme (kabineti, didaktički materijal);</p> <p>Manjak stručnjaka preventivne medicine</p> <p>Velika opterećenost i nedostatak opreme u zdravstvu te problem njezine modernizacije i održavanja;</p> <p>Smanjenje proračuna JLS- i institucijama kao posljedica gospodarskih kretanja što dovodi do smanjenog financiranja udruga civilnog društva.</p>
--	--	---	---	--

		<p>Nepostojanje adekvatnog prostora za djelovanje udruga (posebno udruga mladih i udruga u kulturi);</p> <p>Nepostojanje sveobuhvatne baze inicijativa, projekata i programa u BJ koja bi omogućila učinkovitu koordinaciju.</p>		
<p>STRATEŠKI PROJEKT KOJI RJEŠAVA IDENTIFICIRANU SLABOST</p>	<i>SNAGE</i>	<i>SLABOSTI</i>	<i>PRILIKE</i>	<i>PRIJETNJE</i>
<p>Izgradnja infrastrukture u Poslovnoj zoni "Korenovo"</p>	<p>Popunjene i efikasne tri poduzetničke zone;</p> <p>Poticajno okruženje za poduzetnike;</p> <p>Positivan trend rasta i razvoja malih i srednjih poduzeća.</p>	<p>Nedostatak poduzetničke potporne infrastrukture;</p> <p>Nedostatak adekvatnih poslovnih prostora za najam;</p> <p>Nedostatak visoko-tehnoloških tvrtki u Poslovnoj zoni.</p>	<p>Povećanje broja aktivnih poduzetnika i obrta;</p> <p>Povećanje broja zaposlenih;</p> <p>Suradnja srednjih škola i Veleučilišta Bjelovar s poduzetničkim inkubatorom;</p> <p>Konkurentska prednost za nove tvrtke;</p> <p>Poticanje razvoja mikro, malog i srednjeg poduzetništva;</p> <p>Korištenje EU sredstava.</p>	<p>Česta promjena /izmjene zakonske regulative;</p> <p>Nestabilnost poslovnog okruženja i pad gospodarske aktivnosti tijekom COVID-19 krize;</p> <p>Mobilnost radne snage.</p>
<p>Gradnja bazenskog kompleksa u Velikom Korenovu - TERME BJELOVAR</p>	<p>Ulaganja u razvoj turističkog sektora;</p> <p>Tradicija Turističke zajednica Grada Bjelovara;</p>	<p>Nedostatak turističke atraktivnosti Grada Bjelovara;</p> <p>Nedovoljni smještajni kapaciteti;</p>	<p>Financiranje turističke infrastrukture iz EU sredstava;</p>	<p>Sporost administracije;</p> <p>Problem financijske održivosti.</p>

	Povećanje broja i važnosti turističkih manifestacija i događaja.	Sezonalnost turističke ponude.	Prepoznatljivost destinacije na turističkoj karti RH;  Korištenje obnovljivih izvora energije/ geotermalni izvori.	
Izgradnja dječjeg vrtića DV Bjelovar PO V. Bujna	Ulaganja u edukaciju odgajatelja;  Ulaganja u vrtićku infrastrukturu;  Povećana dostupnost vrtićkih usluga;  Povećanje vrtićkih subвенција za roditelje.	Nedovoljni vrtićki kapaciteti u odnosu na potrebe grada;  Nemogućnost upisa sve djece u vrtićke programe zbog ograničenosti mjesta;  Zastarjela i nedostatna vrtićka infrastruktura;  Preveliki broj djece po odgojitelju.	Iskorištavanje dostupnih EU sredstava;  Povećanje kvalitete života;  Zadržavanje mladih obitelji;  Poboljšanje demografske slike;  Bolja inkluzija djece s teškoćama u razvoju i djece iz siromašnih obitelji;  Rasterećenje kadra osnivanjem novih vrtićkih grupa.	Daljnje iseljavanje mladih obitelji;  Starenje stanovništva.
Izgradnja područne škole Sjever	Razvijena obrazovna infrastruktura - pet osnovnih škola;  Sufinanciranje prijevoza i udžbenika za učenike;  Ulaganja u obrazovni sustav.	Nemogućnost izvođenja jedno smjenske nastave za sve učenike;  Kapaciteti nisu dostatni potrebama grada;  Nemogućnost provođenja vanškolskih aktivnosti;  Nemogućnost rada / povećanje satnice za rad s djecom s teškoćama u razvoju i nadarenom djecom.	Povećanje kvalitete života;  Poboljšanje obrazovnih uvjeta;  Jednake prilike za sve;  Usklađenost obrazovnog sustava sa tržištem rada.	Iseljavanje mladih obitelji s djecom i posljedično smanjenje upisnih mjesta/kvota;  Nepredviđeni troškovi gradnje vezani uz rast cijena materijala.
Rekonstrukcija Atletskog stadiona	Dugogodišnja podrška razvoju sporta;	Nedostatak adekvatne sportske infrastrukture za bavljenje	Dostupnost izvora financiranja / EU;	Slabi interes udruga za korištenje stadiona;

	<p>Ostvareni sportski rezultati;</p> <p>Razvijena svijest građana o važnosti bavljenja sportom;</p> <p>Postojanje kvalitetne sportske podrške (treneri, mentori, fizioterapeuti).</p>	<p>rekreativnim i amaterskim sportom.</p>	<p>Organizacija sportskih događaja;</p> <p>Podizanje kvalitete života stanovništva svih dobnih skupina;</p> <p>Nacionalna promidžba sportaša i sportskih postignuća;</p> <p>Poticanje izvrsnosti u sportskim aktivnostima;</p> <p>Popularizacija zdravog načina života.</p>	<p>Visoki troškovi održavanja infrastrukture.</p>
<p>Energetska obnova IV OŠ Bjelovar i školske dvorane</p>	<p>Razvijen sustav energetskih obnova škola;</p> <p>Tendencija korištenja obnovljivih izvora energije.</p>	<p>Neadekvatna školska i sportska infrastruktura / školska dvorana.</p>	<p>EU izvori financiranja;</p> <p>Povećanje kvalitete života;</p> <p>Smanjenje troškova održavanja.</p>	<p>Sporost administracije pri izdavanju dozvola i uvjerenja;</p> <p>Nepredviđeni troškovi gradnje i obnove zbog povećanja cijena materijala i rada;</p> <p>Nedostatna nacionalna i Eu sredstva za energetske obnovu objekata od javnog značaja.</p>
<p>Spojna cesta - Istočna obilaznica Grada Bjelovara - DC 43</p>	<p>Usmjerenost na povećanje sigurnosti u prometu.</p>	<p>Nedovoljna izgrađenost prometne infrastrukture.</p>	<p>Dostatni izvori financiranja (gradski, nacionalni, EU fondovi).</p>	<p>Dugotrajno rješavanje imovinsko-pravnih odnosa;</p> <p>Dugo vrijeme čekanja na Odluku o financiranju.</p>
<p>Spojna cesta Istočna obilaznica - Bilogorska</p>	<p>Usmjerenost na povećanje sigurnosti u prometu.</p>	<p>Nedovoljna izgrađenost prometne infrastrukture.</p>	<p>Dostatni izvori financiranja (gradski, nacionalni, EU fondovi).</p>	<p>Dugotrajno rješavanje imovinsko-pravnih odnosa;</p> <p>Dugo vrijeme čekanja na Odluku o financiranju.</p>

Spojna cesta Slavonska (DC 29) - Pakračka s infrastrukturom	Usmjerenost na povećanje sigurnosti u prometu.	Nedovoljna izgrađenost prometne infrastrukture.	Dostatni izvori financiranja (gradski, nacionalni, EU fondovi).	Dugotrajno rješavanje imovinsko-pravnih odnosa; Dugo vrijeme čekanja na Odluku o financiranju.
Izgradnja i opremanje postrojenja za sortiranje odvojeno prikupljenog otpada grada Bjelovara	Učinkovit sustav gospodarenja otpadom; Ulaganja u primarnu infrastrukturu; Razvijena svijesti građana o važnosti odvojeno prikupljenog otpada i recikliranja.	Onečišćenost tla i okoliša; Nastajanje divljih odlagališta; Smanjena kvaliteta života stanovnika.	Stvaranje uvjeta za čišći i zdraviji okoliš kroz izgradnju i opremanje postrojenja; Dostupnost financijskih sredstava za izradu projektne tehničke dokumentacije, izvođenje radova i opremanje i sanacije.	Ekonomski neodrživo poslovanje upravitelja sortirnice te isplata naknade za pokrivanje razlike između troška i prihoda upravljanja i vođenja poslova sortirnice.
Zeleni centar Bjelovar	Očuvanje okruženja kroz uspostavu i razvoj zelene infrastrukture i promicanje kružnog gospodarstva Razvoj kvalitete življenja kroz unaprjeđenje uključivih i kvalitetnih javnih usluga za sve skupine stanovništva Otvaranje radnih mjesta	Nepostojanje infrastrukture za razvoj kružnog gospodarstva Manjak parkirališnih mjesta u centru grada	Financiranje kroz ITU mehanizam	Nedostatak kvalificirane radne snage u građevinskom sektoru
Gardenhouse	Očuvanje okruženja kroz uspostavu i razvoj zelene infrastrukture i promicanje kružnog gospodarstva Promicanje integriranog i uključivog društvenog i gospodarskog razvoja, razvoja u području okoliša, kulture, prirodne baštine, održivog turizma i sigurnosti	Manjak smještajnih kapaciteta u gradu	Financiranje kroz ITU mehanizam	Nedostatak kvalificirane radne snage u građevinskom sektoru

<p>HUB.in Bjelovar</p>	<p>Promicanje i unapređenje inovativne i pametne gospodarske transformacije</p> <p>Razvoj kvalitete življenja unapređenjem uključivih i kvalitetnih javnih usluga za sve skupine stanovništva</p> <p>Jačanje održivog rasta i konkurentnosti MSP-ova</p> <p>Otvaranje radnih mjesta</p>	<p>Nedostatak infrastrukture za razvoj novih tehnologija</p>	<p>Stvaranje uvjeta za smještaj startup-ova, IT sektora, razvoj novih tehnologija</p> <p>Dostupnost financijskih sredstava za izradu projektne tehničke dokumentacije, izvođenje radova i opremanje</p> <p>Financiranje iz EU fondova (Fond solidarnosti; ITU mehanizam)</p>	<p>Nedostatak kvalificirane radne snage u građevinskom sektoru</p>
------------------------	---	--	--	--

#### 4. STRATEŠKI OKVIR PROVEDBENOG PROGRAMA GRADA BJELOVARA ZA RAZDOBLJE 2021-2025. GODINE

Strateško planiranje i razvoj Grada Bjelovara u razdoblju do 2025. godine temeljit će se na postavljenom strateškom okviru koji je dio Provedbenog programa Grada Bjelovara za razdoblje 2021-2025. godine. Strateški okvir definiran je kroz 19 razvojnih mjera:

1. Smanjenje potrošnje energije u zgradarstvu, prometu i javnoj rasvjeti,
2. Osnaživanje djelotvornog i učinkovitog upravljanja s naglaskom na razvoju najmanje razvijenih ruralnih područja te kvalitetnom upravljanju imovinom
3. Unapređenje sustava vodovoda i odvodnje
4. Ulaganja u obrazovnu infrastrukturu i opremanje obrazovnih institucija
5. Unapređenje razvoja cjelokupnog sustava obrazovana uz razvoj novih obrazovnih programa (uključujući strukovne škole i centre kompetencija) te ulaganja u usavršavanje nastavnika
6. Osnaživanje ulaganja radi podizanja kvalitete socijalnih usluga (razvoj infrastrukture, jačanje kapaciteta i osnaživanje kadrova u ustanovama za starije i nemoćne kao i u ustanovama za djecu i osobe s teškoćama u razvoju )
7. Razvoj segmenta kulture i održivo korištenje kulture baštine u svrhu promicanja kvalitete življenja i daljnjeg razvoja
8. Uređenje sustava gospodarenja otpadom
9. Ulaganja u razvoj sustava za djelovanja u kriznim situacijama (pandemije, elementarne prirodne i druge nepogode i ugrozi)
10. Poboljšanje prometne infrastrukture (cestovna, željeznička, zračna, biciklistička, javni prijevoz)
11. Razvoj poslovne infrastrukture
13. Smanjivanje negativnih demografskih trendova putem različitih potpora (pronatalitetna politika)
14. Razvoj inovativnog i izvozno orijentiranog gospodarstva
15. Promocija i brendiranje županijskog gospodarstva te privlačenje ulaganja
16. Poboljšanje konkurentnosti poljoprivredne proizvodnje
17. Daljnji razvoj i ulaganja u sportsku infrastrukturu te promociju sporta i zdravih životnih navika svih generacija
18. Osnaživanje integriranog pristupa i participativnog upravljanja prirodnim resursima
19. Porast proizvodnje energije iz obnovljivih izvora

Plan razvoja Bjelovarsko-bilogorske županije usvojen je na 8. sjednici Županijske skupštine održanoj 07. listopada 2022. godine i Provedbeni program Grada Bjelovara je I. izmjenama i dopunama usklađen s njegovim strateškim okvirom – prioritetima, ciljevima i mjerama.

U okviru 19 mjera definirane su aktivnosti kroz koje će Grad Bjelovar pratiti uspješnost vlastitog strateškog planiranja te provedenih ciljeva i rezultata Provedbenog programa. Svaka od aktivnosti mjerit će se kroz definirane pokazatelje rezultata te utvrđene polazišne i ciljne vrijednosti za određeni pokazatelj rezultata. Uz to, važan element strateškog planiranja je i strateško planiranje proračunskih sredstava koja su potrebna za realizaciju mjera, aktivnosti i projekata. Shodno tome, strateški okvir Provedbenog programa obuhvaća poveznicu s proračunom Grada. Detaljan pregled mjera i aktivnosti zajedno sa akcijskim i financijskim planom nalazi se u PRILOGU 1 Provedbenog programa Grada Bjelovara za razdoblje 2021-2025. godine.

#### 4.1.Mjere, aktivnosti i razvojni projekti

### 1. Smanjenje potrošnje energije u zgradarstvu, prometu i javnoj rasvjeti

Aktivnost/projekt	Pokazatelj rezultata	Polazišna vrijednost 2021.	Ciljna vrijednost 2025.	Stavka u proračunu
1.1. unapređenje i energetska obnova objekata javne i stambene namjene, 1.2. unapređenje dostupnosti i kvalitete stanovanja, 1.3. ulaganja u razvoj zelene infrastrukture	Ukupan broj stambenih jedinica u vlasništvu JLP(R)S	82	72	PROGRAM 1004 UPRAVLJANJE IMOVINOM
	Broj stanova u vlasništvu JLS	69	69	
	Broj energetske obnovljenih objekata	17	32	PROGRAM 1062 PROMICANJE KULTURE
	Udio naseljenih dijelova pokrivenih javnom rasvjetom	90 %	100%	
	Broj novih energetske efikasne rasvjetnih tijela	851	3.000	

#### **RAZVOJNI PROJEKT:**

#### **ENERGETSKA OBNOVA IV OŠ BJELOVAR I SPORTSKE DVORANE**

##### **Opis projekta:**

Energetskom obnovom matične škole IV. OŠ Bjelovar i školske sportske dvorane izradit će se nova vanjska ovojnica, zamijeniti stolarija novom energetske učinkovitijom, a rekonstrukcijom kotlovnice i zamjenom rasvjetnih tijela omogućit će se smanjenje utroška energenata i emisije CO<sub>2</sub>. Dodatno će se urediti unutarnji prostori učionica za podizanje kvalitete rada i omogućavanja provođenja cjelodnevne nastave.

Naziv projekta	Pokazatelj rezultata projekta	Uskladenost s Planom razvoja Bjelovarsko-bilogorske županije za razdoblje 2022. do 2027. godine
Energetska obnova IV OŠ Bjelovar i sportske dvorane	Broj energetske obnovljenih objekata	PRIORITET 3 ZELENA I DIGITALNA TRANZICIJA Posebni cilj 3.1. Jačanje energetske tranzicije

- Energetska obnova objekta SD Lasta Gudovac
  - Energetska obnova osnovne škole PŠ Prgomelje
  - Energetska obnova IV. osnovne škole Bjelovar i sportske dvorane
  - Energetska obnova objekta Gradske streljane
  - Energetska obnova sportske dvorane Omega
  - Energetska obnova objekta Gradskog muzeja Bjelovar
  - Energetska obnova objekta Gradske knjižnice „Petar Preradović“
- 
- Energetska obnova društvenog doma Gudovac
  - Energetska obnova društvenog doma Trojstveni Markovac
  - Energetska obnova objekta na spomen području Barutana 1991
  - Konstruktivna i cjelovita obnova objekta „Vodotehna“ Trg hrvatskih branitelja 14
  - Konstruktivna i cjelovita obnova sportske dvorane Sokolana I
  - Konstruktivna i cjelovita obnova objekta budućeg studentskog doma
  - Konstruktivna i cjelovita obnova objekta dječje knjižnice „Petar Preradović“
  - Konstruktivna i cjelovita obnova zgrade na Trgu hrvatskih branitelja 15, buduća zgrada Centra za cjeloživotno učenje i kulturu
  - Konstruktivna i cjelovita obnova objekta „Stari zatvor“ Matice hrvatske 16

## 2. Osnajivanje djelotvornog i učinkovitog upravljanja s naglaskom na razvoju najmanje razvijenih ruralnih područja te kvalitetnom upravljanju imovinom

Aktivnost/projekt	Pokazatelj rezultata	Polazišna vrijednost 2021.	Ciljna vrijednost 2025.	Program u proračunu
2.1 aktivnosti vezane za prostorno planiranje	Broj izdanih lokacijskih dozvola	7	10	PROGRAM 1039 UPRAVLJANJE IMOVINOM
2.2. unaprjeđenje te održivo korištenje prostora				
2.3. Uspostava integriranog urb. planiranja za učinkovito upravljanje prostorom i imovinom				
2.4. planiranje pametnih rješenja za upravljanje razvojem				
2.5. Aktivno praćenje stanja u prostoru	Broj izdanih građevinskih dozvola	109	120	PROGRAM 1041 UPRAVLJANJE IMOVINOM
2.6. Kvalitetna izrada stručnih podloga za prostorno planiranje				
2.7. Rješavanje imovinsko-pravnih odnosa koji predstavljaju ograničenje u provedbi razvojnih projekata	Broj izdanih uporabnih dozvola	45	100	PROGRAM 1003 UPRAVLJANJE IMOVINOM
	Pokrivenost područja samoupravne	100%	100%	PROGRAM 1004 UPRAVLJANJE IMOVINOM

2.8. Planiranje i provedba održivog korištenja prostora, praćenje stvarnog korištenja i planirane namjene zemljišta 2.9. Ulaganja u brownfield lokacije 2.10. Zaštita, održavanje i osiguravanje javne imovine	jedinice prostornim planom			PROGRAM 1050 PROSTORNO UREĐENJE I UNAPREĐENJE STANOVANJA
--	----------------------------	--	--	--

POTENCIJALNI PROJEKTI KOJI ĆE SE PROVODITI U MANDATNOM RAZDOBLJU 2021-2025.

- Uređenje naselja Gornje Plavnice
- Rekonstrukcija zapuštene nekretnine (zgrada -starog zatvora) i stavljanje u gospodarsku funkciju
- Izgradnja gradske tržnice sa javnom podzemnom garažom
- Obnova društvenih domova
- Revitalizacija Pulmana

3. Unapređenje sustava vodovoda i odvodnje				
Aktivnost/projekt	Pokazatelj rezultata	Polazišna vrijednost 2021.	Ciljna vrijednost 2025.	Program u proračunu
3.1. aktivnosti vezane za izgradnju i održavanje komunalne infrastrukture - razvoj i unaprjeđenje različitih infrastrukturnih sustava, 3.2. rekonstrukcija, izgradnja i investicijsko održavanje komunalnih objekata i opreme 3.3. poboljšanje komunalne opremljenosti 3.4. razvoj i uspostavljanje održivog sustava vodoopskrbe i odvodnje 3.5. unaprjeđenje vodnog gospodarstva	km novoizgrađene i rekonstruirane vodovodne infrastrukture	287	303	PROGRAM 1043 ODRŽAVANJE KOMUNALNE INFRASTRUKTURE PROGRAM 1044 UPRAVLJANJE IMOVINOM PROGRAM 1050 PROSTORNO UREĐENJE I UNAPREĐENJE STANOVANJA  Vodne usluge d.o.o. Bjelovar
	km novoizgrađene i rekonstruirane infrastrukture odvodnje	108	124	
	Postotak korisnika priključenih na vodovodnu mrežu	69%	80%	
	Postotak korisnika priključenih na kanalizacijsku mrežu	66%	72%	
	Održavane javne površine u m <sup>2</sup>	721.330	1.400.000	

POTENCIJALNI PROJEKTI KOJI ĆE SE PROVODITI U MANDATNOM RAZDOBLJU 2021-2025.

- Poboljšanje vodno-komunalne infrastrukture na području aglomeracije Bjelovar
- poboljšanje vodno – komunalne infrastrukture na području aglomeracija Bjelovar, Gudovac i Rovišće
- Rekonstrukcija glavnog dovodnog cjevovoda Delovi-Bjelovar – rekonstrukcija

#### 4. Ulaganja u obrazovnu infrastrukturu i opremanje obrazovnih institucija

Aktivnost/projekt	Pokazatelj rezultata	Polazišna vrijednost 2021.	Ciljna vrijednost 2025.	Program u proračunu
4.1. redovna djelatnost osnovnih škola 4.2. redovna ulaganja u objekte osnovnoškolskih i srednjoškolskih obrazovnih ustanova 4.3. unaprjeđenje uvjeta za obrazovanje 4.4. modernizacija i unaprjeđenje obrazovne i odgojne infrastrukture 4.5. dodjela stipendija za visoko i srednjoškolsko obrazovanje i sl. 4.6. subvencije i stipendije u obrazovanju 4.7. unaprjeđenje uvjeta za predškolski odgoj i obrazovanje 4.8. redovna djelatnost vrtića	Broj novoizgrađenih objekata odgojno-obrazovnih ustanova	0	4	PROGRAM 1008 PREDŠKOLSKI ODGOJ PROGRAM 1009 PREDŠKOLSKI ODGOJ PROGRAM 1008 PREDŠKOLSKI ODGOJ PROGRAM 1010 OSNOVNO I SREDNJOŠKOLSKO OBRAZOVANJE PROGRAM 1011 OSNOVNO I SREDNJOŠKOLSKO OBRAZOVANJE PROGRAM 1013 OSNOVNO I SREDNJOŠKOLSKO OBRAZOVANJE PROGRAM 1014 OSNOVNO I SREDNJOŠKOLSKO OBRAZOVANJE
	Broj rekonstruiranih/ adaptiranih objekata odgojno-obrazovnih ustanova	14	19	
	Broj opremljenih objekata odgojno-obrazovnih ustanova	0	16	
	Ukupan broj učenika	2.952	2.952	
	Ukupan broj razrednih odjeljenja	164	164	
	Broj učenika koji pohađaju jednosmjensku nastavu	1.436	2.952	
	Broj učenika koji primaju subvencije za prehranu	886	886	
	Ukupan broj upisane djece u vrtiće	1126	1126	
	Broj novoupisane djece u vrtiće	206	330	

#### **RAZVOJNI PROJEKT:**

#### **IZGRADNJA PODRUČNE ŠKOLE SJEVER – izgradnja škole i dvorane**

##### **Opis projekta:**

Predviđena je izgradnja školskog objekta područne škole IV. osnovne škole Bjelovar za 580 učenika, u kojem će se odvijati cjelodnevna nastava od 1.- 8. razreda osnovne škole te će se izgraditi dvodijelna školsko sportska dvorana za potrebe redovne nastave tjelesnog i zdravstvenog odgoja kao i za potrebe izvannastavnih i izvanškolskih sportskih aktivnosti. Objekti će biti izgrađeni prema svim standardima samoodrživog objekta (energetski učinkovite vanjske ovojnice, stolarije, dizalice topline, solarne

elektrane, učinkovite rasvjete...). Cilj projekta je unaprijediti kvalitetu nastave kroz organizaciju cjelodnevne nastave, koja će time biti omogućena u matičnom objektu IV. OŠ Bjelovar te promjenom mreže škola i upisnog područja i u drugim osnovnim školama na području Grada.

Naziv projekta	Pokazatelj rezultata projekta	Usklađenost s NRS 2030.
Izgradnja područne škole Sjever – izgradnja škole i dvorane	broj novoizgrađenih objekata odgojno-obrazovnih ustanova  broj učenika koji pohađaju jednosmjensku nastavu	PRIORITET 1 RAZVOJ INOVATIVNOG I ODRŽIVOG GOSPODARSTVA  Posebni cilj 1.4. Podizanje razine obrazovanja u funkciji gospodarskog razvoja u županiji

### **RAZVOJNI PROJEKT:**

#### **IZGRADNJA DJEČJEG VRTIĆA BJELOVAR – PODRUČNI ODJEL V. BUBNJA**

##### **Opis projekta:**

Izgradnjom DV u Ulici V. Bubnja stvorit će se prostorni i materijalni uvjeti za smještaj dvije jasličke grupe u dobi djece od 1-3 godine te dvije predškolske grupe u dobi djece od 4-7 godina. Time će navedeni objekt omogućiti prihvat novih 64-tvero djece koja dosad nisu bila obuhvaćena predškolskim odgojem i obrazovanjem. Glavni cilj izgradnje DV V. Bubnja je povećanje broja djece koja će biti obuhvaćena predškolskim odgojem. Budući objekt predškolske namjene namjerava se dati na upravljanje DV Bjelovar kao područni objekt. Objekt će biti izgrađeni prema svim standardima samoodrživog objekta (energetski učinkovite vanjske ovojnice, stolarije, dizalice topline, solarne elektrane, učinkovite rasvjete ...).

Naziv projekta	Pokazatelj rezultata projekta	Usklađenost s NRS 2030.
Izgradnja dječjeg vrtića Bjelovar – područni odjel V. Bubnja	broj novosagrađenih objekata	PRIORITET 1 RAZVOJ INOVATIVNOG I ODRŽIVOG GOSPODARSTVA  Posebni cilj 1.4. Podizanje razine obrazovanja u funkciji gospodarskog razvoja u Županiji  PRIORITET 2 PODIZANJE KVALITETE ŽIVOTA NA PODRUČJU CIJELE ŽUPANIJE  Posebni cilj 2.1. Demografski razvoj Županije

#### **POTENCIJALNI PROJEKTI KOJI ĆE SE PROVODITI U MANDATNOM RAZDOBLJU 2021-2025.**

- Izgradnja dodatnog objekta dječjeg vrtića Bjelovar – Frankopanske jaslice za smještaj jedne jasličke grupe u dobi djece od 1-3 godine te jedne predškolske grupe u dobi djece od 4-7 godina
- Rekonstrukcija objekta dječjeg vrtića Bjelovar u Ulici A. Mohorovičića 59 za smještaj dvije jasličke grupe u dobi djece od 1-3 godin

## 5. Unapređenje razvoja cjelokupnog sustava obrazovana uz razvoj novih obrazovnih programa (uključujući strukovne škole i centre kompetencija) te ulaganja u usavršavanje nastavnika

Aktivnost/projekt	Pokazatelj rezultata	Polazišna vrijednost 2021.	Ciljna vrijednost 2025.	Program u proračunu
5.1. visokoškolsko obrazovanje - rad Veleučilišta u Bjelovaru	Broj stipendista - studenata	30	35	PROGRAM 1016 VISOKO OBRAZOVANJE
5.2. dodjela stipendija za visoko i srednjoškolsko obrazovanje i sl.,	Broj studijskih programa VUB	3	3	

### POTENCIJALNI PROJEKTI KOJI ĆE SE PROVODITI U MANDATNOM RAZDOBLJU 2021-2025.

- Projekti Ključ rješenja za novi početak, Učenje za budućnost. Bjelovar – izvor nadahnuća i ljepote

## 6. Osnaživanje ulaganja radi podizanja kvalitete socijalnih usluga (razvoj infrastrukture, jačanje kapaciteta i osnaživanje kadrova u ustanovama za starije i nemoćne kao i u ustanovama za djecu i osobe s teškoćama u razvoju )Socijalna skrb

Aktivnost/projekt	Pokazatelj rezultata	Polazišna vrijednost 2021.	Ciljna vrijednost 2025.	Program u proračunu
6.1. aktivnosti vezane za pružanje socijalne skrbi osjetljivim	broj zaposlenih žena na projektu „Zaželi“	50	33	PROGRAM 1032 SOCIJALNA SKRB
6.2. dodjela subvencija, pomoći i donacija	broj krajnjih korisnika projekta „Zaželi“ – pripadnika skupine starih/nemoćnih	300	198	
6.3. osiguranje ravnomjerne dostupnosti socijalnih usluga	Broj žrtava obiteljskog nasilja kojima je pružena psihosocijalna, socijalna i pravna pomoć	0	93	PROGRAM 1033 SOCIJALNA SKRB
6.4. pružanje socijalne zaštite i unaprjeđenje kvalitete života građana	Broj počinitelja obiteljskog nasilja kojima je pružen psihosocijalni tretman	0	0	PROGRAM 1034 SOCIJALNA SKRB
6.5. poboljšanje standarda postojećih usluga socijalne	Broj korisnika besplatnog prijevoza	10	20	

zaštite u okvirima lokalne zajednice  6.6. pružanje skrbi nemoćnima  6.7. skrb o hrvatskim braniteljima i članovima njihovih obitelji  6.8. unaprjeđenje društvene infrastrukture za pružanje socijalne skrbi i zaštite i sl.	Broj korisnika sredstava za ogrjev	200	220	
	Broj korisnika pučke kuhinje	62	62	
	Broj korisnika troškova stanovanja	196	210	
	Broj korisnika jednokratne novčane pomoći	171	200	
	Broj humanitarnih udruga	20	25	
	Broj zaposlenih osoba na javnom radu	7	7	

## 7. Razvoj segmenta kulture i održivo korištenje kulture baštine u svrhu promicanja kvalitete življenja i daljnjeg razvoja

Aktivnost/projekt	Pokazatelj rezultata	Polazišna vrijednost 2021.	Ciljna vrijednost 2025.	Program u proračunu
7.1. ulaganja u zaštitu kulturne baštine te očuvanje i promociju kulturnih i povijesnih vrijednosti  7.2. promicanje kulture i kulturnih sadržaja	Broj obnovljenih objekata kulturne baštine/kulturno-povijesnih spomenika	2	2	PROGRAM 1059 PROMICANJE KULTURE  PROGRAM 1020 RAZVOJ CIVILNOG DRUŠTVA
	Broj organiziranih kulturnih manifestacija i događaja promicanja kulture	5	11	PROGRAM 1022 PROMICANJE KULTURE  PROGRAM 1024 PROMICANJE KULTURE  PROGRAM 1022 PROMICANJE KULTURE  PROGRAM 1023 PROMICANJE KULTURE  PROGRAM 1062 PROMICANJE KULTURE

- Projekti u sektoru kulture: Čitanjem do uključivog društva, Bibliobusna služba, Makerspace – prostor za mlade, Kreativnost bez granica

## 8. Uređenje sustava gospodarenja otpadom

Aktivnost/projekt	Pokazatelj rezultata	Polazišna vrijednost 2021.	Ciljna vrijednost 2025.	Program u proračunu
8.1. uspostava cjelovitog sustava za održivo gospodarenje otpadom, 8.2. izgradnja građevina za gospodarenje otpadom 8.3. reciklažna dvorišta, 8.4. rad odlagališta otpada "Doline" 8.5. sanacija divljih odlagališta,	Količina odvojeno prikupljenog otpada (t)	1.595.155	1.280.000	PROGRAM 1050 PROSTORNO UREĐENJE I UNAPREĐENJE STANOVANJA Komunalac d.o.o. Bjelovar
	Količina miješanog komunalnog otpada odloženog na odlagalište (t)	8.075.697	6.460.507	
	Broj kućanstava kojima je omogućeno odvojeno prikupljanje otpada	12.682	13.000	
	Broj reciklažnih dvorišta	2	2	
	Broj sortirnica i kompostana	0	1	

### RAZVOJNI PROJEKT:

#### **IZGRADNJA I OPREMANJE POSTROJENJA ZA SORTIRANJE ODVOJENO PRIKUPLJENOG OTPADA GRADA BJELOVARA**

##### **Opis projekta:**

Svrha projekta je unaprjeđenje sustava gospodarenja otpadom na području Grada Bjelovara i 13 okolnih jedinica lokalne samouprave (Grad Daruvar i 12 Općina) s kojima je Grad Bjelovar sklopio Sporazum u udruživanju u provedbi projekta, uspostavom postrojenja za sortiranje odvojeno prikupljenog otpada te smanjenjem količina odvojeno sakupljenog otpada koji se odlaže na odlagalište ""Doline"". Najvažniji dio projekta je izgradnja i opremanje postrojenja za sortiranje odvojeno prikupljenog otpada u gradu Bjelovaru.

Naziv projekta	Pokazatelj rezultata projekta	Usklađenost s NRS 2030.
Izgradnja i opremanje postrojenja za sortiranje odvojeno prikupljenog otpada grada Bjelovara	Broj sortirnica i kompostana	PRIORITET 3 ZELENA I DIGITALNA TRANZICIJA Posebni cilj 3.2. Razvoj okolišne infrastrukture

- Izgradnja i opremanje postrojenja za biološku obradu odvojeno sakupljenog biootpada Grada Bjelovara

### 9. Ulaganja u razvoj sustava za djelovanja u kriznim situacijama (pandemije, elementarne prirodne i druge nepogode i ugrozi)

Aktivnost/projekt	Pokazatelj rezultata	Polazišna vrijednost 2021.	Ciljna vrijednost 2025.	Program u proračunu
9.1. aktivnosti vezane za pružanje vatrogasne i civilne zaštite 9.2. uspostava i unaprjeđenje sustava civilne zaštite 9.3. poboljšanje opremljenosti i kapaciteta protupožarnih snaga 9.4. promotivne aktivnosti protupožarne zaštite 9.5. organizacija i redovan rad sustava zaštite i spašavanja na području samoupravne jedinice i sl.	Broj opremljenih objekata dobrovoljnih vatrogasnih društava nabavom nove/dodatne opreme	16	16	PROGRAM 1029 ORGANIZIRANJE I PROVOĐENJE ZAŠTITE I SPAŠAVANJA PROGRAM 1067 ORGANIZIRANJE I PROVOĐENJE ZAŠTITE I SPAŠAVANJA PROGRAM 1030 ORGANIZIRANJE I PROVOĐENJE ZAŠTITE I SPAŠAVANJA PROGRAM 1028 ORGANIZIRANJE I PROVOĐENJE ZAŠTITE I SPAŠAVANJA 005020102 VATROGASNA ZAJEDNICA GRADA 005020103 CIVILNA ZAŠTITA 005020103 CIVILNA ZAŠTITA
	Broj osposobljenih članova dobrovoljnih vatrogasnih društava	160	160	
	Broj opremljenih/izgrađenih centara civilne zaštite	1	1	
	Ukupan broj pripadnika sustava civilne zaštite na području JLP(R)S	15	30	

### 10. Poboljšanje prometne infrastrukture (cestovna, željeznička, zračna, biciklistička, javni prijevoz)

Aktivnost/projekt	Pokazatelj rezultata	Polazišna vrijednost 2021.	Ciljna vrijednost 2025.	Program u proračunu
10.1. unaprjeđenje javnog i putničkog prometa	km novih biciklističkih staza	30	60	PROGRAM 1042 JAVNA UPRAVA I ADMINISTRACIJA
	km novih biciklističkih traka	0	20	

10.2. unaprjeđenje lokalne i regionalne prometne povezanosti	km novih pješačkih staza	120	160	PROGRAM 1044 UPRAVLJANJE IMOVINOM  PROGRAM 1070 PROSTORNO UREĐENJE  PROGRAM 1043 ORŽAVANJE KOMUNALNE INFRASTRUKTURE
10.3. unaprjeđenje i izgradnja prometne infrastrukture	km novih javnih prometnica	380	390	
10.4. razvoj lokalne prometne mreže	km održanih prometnica	380	450	
10.5. razvoj i poboljšanje uvjeta za siguran promet	Kilometri asfaltiranih prometnica u punoj širini kolnika	297	350	
10.6. poboljšanje održivosti sustava javnog prijevoza	Broj izgrađenih punionica za električna vozila	3	6	
10.7. razvoj i poboljšanje uvjeta za siguran promet	Broj novoizgrađenih parkirališnih mjesta	1.520	2.000	
10.8. poboljšanje sustava javnog prijevoza	Broj novoizgrađenih autobusnih stajališta	48	55	
10.9. izgradnja ili rekonstrukcija nerazvrstanih cesta	km izgrađenih ili rekonstruiranih prometnica	0	10	

#### **RAZVOJNI PROJEKT:**

### **IZGRADNJA ISTOČNE OBILAZNICE – DC 43**

#### **Opis projekta:**

Projektom je planirana izgradnja spojne ceste Istočna obilaznica - nastavak izgrađene obilaznice sa spojem na DC 43. Osnovna funkcija buduće spojne ceste je preusmjeravanje tranzitnog prometa koji trenutno prolazi centrom grada, odnosno Trojstvenom ulicom kao i brže i kvalitetnije povezivanje južnog sa sjevernim dijelom grada Bjelovara. Kako postojeća prometna mreža nema obilazne pravce, već gotovo cijeli tranzitni promet prolazi centrom grada, dovršetkom spojne ceste namjerava se rasteretiti prometna mreža u centru grada i pružiti bržu i kvalitetniju cestovnu prometnicu prema Đurđevcu. Isto vrijedi i za promet u suprotnom pravcu. Ukupna dužina trase iznosi 1000 metara sa rotorom na spoju s Đurđevačkom cestom.

#### **RAZVOJNI PROJEKT:**

### **IZGRADNJA SPOJNE CESTE IZMEĐU ISTOČNE OBILAZNICE I BILOGORSKE ULICE**

#### **Opis projekta:**

Projektom je planirana izgradnja spojne ceste između Istočne obilaznice i Bilogorske ulice, prema DC 43. Dužina trase 500 metara. Spojnom cestom ostvarila bi se mogućnost rasterećenja centra grada Bjelovara tranzitnog prometa, odnosno povezivanje poslovne zone "Istok" s Istočnom obilaznicom.

## **RAZVOJNI PROJEKT:**

### **IZGRADNJA SPOJNE CESTE U POSLOVNOJ ZONI JUG**

#### **Opis projekta:**

Projektom je planirana izgradnja spojne ceste u Poslovnoj zoni "Jug" između Slavonske ceste (DC 28) i Pakračke ulice u poslovnoj zoni "Jug". Ukupna dužina 830 metara. Spojna cesta gradila bi se u dvije faze, a spojila bi Južnu obilaznicu sa DC 28, odnosno industrijskom zonom "Jug", čime bi se rasteretio dio najfrekventnijeg dijela prometnica zbog trgovačkih centara.

<b>Naziv projekta</b>	<b>Pokazatelj rezultata projekta</b>	<b>Usklađenost s NRS 2030.</b>
izgradnja istočne obilaznice – dc 43 izgradnja spojne ceste između istočne obilaznice i Bilogorske ulice Izgradnja spojne ceste u poslovnoj zoni Jug	km novih javnih prometnica	PRIORITET 3 ZELENA I DIGITALNA TRANZICIJA Posebni cilj 3.3. Jačanje integriranog prometa

## **11. Razvoj poslovne infrastrukture**

<b>Aktivnost/projekt</b>	<b>Pokazatelj rezultata</b>	<b>Polazišna vrijednost 2021.</b>	<b>Ciljna vrijednost 2025.</b>	<b>Program u proračunu</b>
11.1. jačanje poduzetničke infrastrukture uspostavljanjem poslovnih zona,	ha površine poduzetničkih zona	180,92	258,61	PROGRAM 1036 JAČANJE GOSPODARSTVA
11.2. poboljšanje infrastrukturnih uvjeta u postojećim poslovnim zonama	ha novoizgrađene/rekonstruirane poduzetničke infrastrukture u poslovnoj zoni	0	77,62	PROGRAM 1050 PROSTORNO UREĐENJE I UNAPREĐENJE STANOVANJA
11.3. razvoj poduzetničke infrastrukture	broj poduzeća koja posluju u poslovnoj zoni	69	74	

## **RAZVOJNI PROJEKT:**

### **IZGRADNJA INFRASTRUKTURE U POSLOVNOJ ZONI „VELIKO KORENOVO“**

#### **Opis projekta:**

Projektom je planirano kompletno opremanje infrastrukturom (cesta, voda, kanalizacija, oborinska odvodnja, plin, električna energija, komunikacijska kanalizacija, javna rasvjeta, pješačke staze) u novoj Poslovnoj zoni "Korenovo". Radovi će se izvoditi fazno. Poslovna zona „Korenovo“ formira se radi poticanja razvoja poduzetništva kao pokretačke snage lokalnog održivog gospodarskog razvoja, u cilju povećanja broja gospodarskih subjekata na području grada te poboljšanja njihovih poslovnih rezultata, povećanja konkurentnosti poduzetnika i porasta zaposlenosti.

Naziv projekta	Pokazatelj rezultata projekta	Usklađenost s NRS 2030.
Izgradnja infrastrukture u poslovnoj zoni „Veliko Korenovo“	m <sup>2</sup> novoizgrađene/ rekonstruirane poduzetničke infrastrukture u poslovnoj zoni	RS1. ODRŽIVO GOSPODARSTVO I DRUŠTVO SC1. konkurentno i inovativno gospodarstvo" P1.2. Razvoj poduzetništva i obrta

## 12. Ulaganja u razvoj kapaciteta za kvalitetno i participativno upravljanje, uspješnu pripremu i provedbu razvojnih projekata/programa realizacije razvojnih programa

Aktivnost/projekt	Pokazatelj rezultata	Polazišna vrijednost 2021.	Ciljna vrijednost 2025.	Program u proračunu
12.1. aktivnosti vezane za redovnu djelatnost izvršnog tijela, predstavničkih tijela i upravnih tijela samoupravne jedinice	Broj općih akata	15	60	PROGRAM 1001 JAVNA UPRAVA I ADMINISTRACIJA  PROGRAM 1002 JAVNA UPRAVA I ADMINISTRACIJA  PROGRAM 1005 ZAŠTITA PRAVA NACIONALNIH MANJINA  PROGRAM 1006 JAVNA UPRAVA I ADMINISTRACIJA  PROGRAM 1006 JAVNA UPRAVA I ADMINISTRACIJA  PROGRAM 1007 UPRAVLJANJE IMOVINOM
	Broj novih strateških akata	10	15	
12.2. pravno normativni poslovi	Broj pripremljenih izvještaja o provedbi akata strateškog planiranja	10	15	
12.3. materijalni i ostali rashodi vezani za rad upravnih tijela i administracije	Broj zaposlenika samoupravne jedinice koji su sudjelovali u dodatnim edukacijama	10	50	
12.4. jačanje kompetencija i unaprjeđenje sustava lokalne uprave	Broj zaposlenika koji su sudjelovali na stručnim seminarima	30	50	
12.5. učinkovito upravljanje javnim prostorom i imovinom	Broj digitaliziranih usluga koje pružaju upravna tijela JLP(R)S	11	25	
12.6. redovne i izvanredne aktivnosti gradskih vijeća	Broj projekata JLP(R)S kojima je odobreno sufinanciranje sredstvima ESI fondova	4	40	
12.7. priprema projekata za sufinanciranje sredstvima ESI fondova				
12.8. unaprjeđenje sustava strateškog planiranja				
12.9. digitalizacija usluga lokalne samouprave				

### 13. Smanjivanje negativnih demografskih trendova putem različitih potpora (pronatalitetna politika)

Aktivnost/projekt	Pokazatelj rezultata	Polazišna vrijednost	Ciljna vrijednost	Program u proračunu
13.1. potpore za novorođenu djecu	Broj dodijeljenih potpora za novorođenčad	339	399	PROGRAM 1033 SOCIJALNA SKRB

### 14. Razvoj inovativnog i izvozno orijentiranog gospodarstva

Aktivnost/projekt	Pokazatelj rezultata	Polazišna vrijednost 2021.	Ciljna vrijednost 2025.	Program u proračunu
14. 1. poticanje razvoja gospodarstva	Ukupan broj zaposlenih	15.944	16.944	PROGRAM 1037 JAČANJE GOSPODARSTVA
	Ukupan broj nezaposlenih	1.108	1.050	
	Ukupan broj poduzetnika	1.030	1.045	
14.2. subvencije poduzetnicima	Ukupan broj obrtnika	541	542	PROGRAM 1040 JAČANJE GOSPODARSTVA
	Broj dodijeljenih potpora poduzetnicima i obrtnicima - godišnje	50	70	

#### **RAZVOJNI PROJEKT:**

#### **HUB.in Bjelovar**

#### **Digitalno-inovacijski centar i Poduzetnički inkubator**

#### **Opis projekta:**

Projektom je planirana cjelovita obnova zgrade koja će biti namijenjena za digitalno-inovacijski centar – HUB.in u kojoj će se razvijati najmoderniji oblik visokih tehnologija i poduzetništva grada Bjelovara, bit će centar za IT, računarstvo, mehatroniku, mjesto okupljanja svih stručnjaka za IT u Bjelovaru. HUB.in je zamišljen kao mjesto gdje će studenti mehatronike i računarstva Veleučilišta u Bjelovaru osnivati svoje start-upove i tvrtke, razvijati ih te zapošljavati.

Projekt pruža podršku jačanju održivog rasta i konkurentnosti malih i srednjih poduzeća, potiče stvaranje radnih mjesta u MSP-ovima te energetske učinkovitosti te implementaciju pametnih energetskih sustava poticanje prelaska na kružno i resorno učinkovito gospodarstvo.

Projektom će se omogućiti doprinos implementaciji digitalizacije, digitalne transformacije, istraživanja i razvoja, inovacija razvoju gospodarstva većeg urbanog područja Bjelovar, suradnja sa Veleučilištem u Bjelovaru i drugim PPI i pravnim osobama u vlasništvu JL(P)RS.

Projektom Poduzetnički inkubator Bjelovar, obnoviti će se zgrada u neposrednoj blizini budućeg Digitalno inovacijskog centra te staviti u funkciju Poduzetničkog inkubatora Bjelovar, također usmjeren na buduće korisnike čija je djelatnost vezana uz Regionalne lance vrijednosti (RLV) PAMETNE I KREATIVNE INDUSTRIJE s naglaskom na prioritetne niše IT rješenja i proizvodnje tehnologije za industriju 4.0 te AutoCOM i pametna mobilnost, a koji će se također opremiti kroz projekt HUB.in Bjelovar. Među ostalim sadržajima, u njoj će se nalaziti poslovni inkubator, labosi, praktikumi, konferencijska dvorana i sve što je potrebno da bi HUB dalje širio tvrtke koje će se ondje razvijati i zapošljavati, osobito mlade ljude koji izađu s bjelovarskog Veleučilišta.

### 15. Promocija i brendiranje županijskog gospodarstva te privlačenje ulaganja

Aktivnost/projekt	Pokazatelj rezultata	Polazišna vrijednost 2021.	Ciljna vrijednost 2025.	Stavka u proračunu
15.1. poticanje održivog razvoja turizma	ukupan broj turističkih noćenja	24.244	30.000	PROGRAM 1040 JAČANJE GOSPODARSTVA
	ukupan broj turističkih dolazaka	3.900	5.000	

#### RAZVOJNI PROJEKT:

#### GRADNJA BAZENSKOG KOMPLEKSA U VELIKOM KORENOVU-TERME BJELOVAR

##### Opis projekta:

U potpunosti zeleni projekt koji koristi obnovljive izvore energije. Geotermalna voda iz izvedene bušotine BK-2, dubine 500 m, koristiti će se za bazensku vodu, toplinu za grijanje, grijanje na dizalice topline voda-voda i voda-zrak, solarna elektrana na krovu snage cca. 500 kW, visokoučinkoviti rekuperatori i toplinska ovojnica zgrade. Zgrada neće imati dimnjaka i neće se koristiti plin za grijanje zgrade i vode. Projekt sadrži turističke i sportske sadržaje, zatvorene rekreativne bazene sa atrakcijama, vanjske bazene sa atrakcijama, te sportski dio: zatvoreni olimpijski bazen dimenzija 50x25 m i bazen za rasplivavanje dimenzija 25x10 m.

Naziv projekta	Pokazatelj rezultata projekta	Usklađenost s NRS 2030.
Gradnja bazenskog kompleksa u Velikom Korenovu-Terme Bjelovar	broj novoizgrađenih turističkih objekata	<i>PRIORITET I RAZVOJ INOVATIVNOG I ODRŽIVOG GOSPODARSTVA</i>  <i>Posebni cilj 2. Poboljšanje konkurentnosti gospodarstva</i>

## **RAZVOJNI PROJEKT:**

### **GARDENHOUSE**

#### **Smještajni kapaciteti unutar Turističke zone Veliko Korenovo**

##### **Opis projekta:**

Projekt „GardenHouse“ odnosi se na izgradnju „Turističkog naselja Veliko Korenovo, a uključuje: zgradu recepcije i restorana, 15 apartmana, 20 studio apartmana, umjetno jezero površine 4.200 m<sup>2</sup>, 2 biološka bazena površina 200 m<sup>2</sup> i 100 m<sup>2</sup>, izvedba topografije odnosno umjetnih brda koje se rade od iskopa jezera i služe za zatvaranje pogleda prema susjednim gospodarskim zgradama (farma na istoku), izvedba glavnih i sporednih šetnica, izvedba dječjeg igrališta, izvedba teatra na otvorenom i izvedba senzornog vrta. Novo jezero predviđeno je kao centralna točka pogleda i orijentacije svih smještajnih jedinica – apartmana i studio apartmana zatim tu je parterno i krajobrazno uređenje obuhvata, uređenje interpretacijskog centra, digitalna pametna rješenja koja će pridonijeti digitalnoj tranziciji i pametnom upravljanju prostorom i uslugama te ostalih elemenata koji pridonose zaštiti bioraznolikosti i povećanju zelene infrastrukture predmetnog područja. Za koncept zgrada turističkog naselja poslužili su elementi tradicijskog graditeljstva bjelovarskog kraja.

Obzirom da se projekt nalazi u zoni Natura 2000 u području očuvanja značajno za ptice (POP), predviđeno jezero biti će od velike koristi za ptice. Kako se ptice ne bi uznemiravale, glavna šetnica koja vodi do svih smještajnih jedinica pozicionirana je izvan zone ruba jezera, odnosno po vanjskom obodu smještajnih jedinica. Za postizanje održivog karaktera cijelog turističkog naselja predviđa se korištenje drva za konstrukciju i fasadnu oblogu.

## **RAZVOJNI PROJEKT:**

### **ZELENI CENTAR BJELOVAR**

##### **Opis projekta:**

Zeleni centar Bjelovar je strateški projekt kojim će se osigurati nova gospodarsko-javna infrastruktura u okviru koje će se omogućiti razvoj novih proizvoda i usluga malih i srednjih poduzeća uz osiguranje prostora za gospodarske manifestacije, sajmove i kongresna događanja te time povećati gospodarsku aktivnost VUPBJ i šire. Unutar Gospodarskog centra uspostaviti će se prostorni segmenti namijenjeni unaprjeđenju poljoprivredne proizvodnje i/ili prerade (npr. laboratorij za analizu tla, analizu meda i sl.) namijenjena krajnjim korisnicima - poljoprivrednim gospodarstvima s područja VUPBJ. Zeleni centar Bjelovar sadržavat će i javnu infrastrukturu u obliku podzemne javne garaže u kojoj će se postaviti električna punionica za automobile te pametni sustav upravljanja prometom u javnoj garaži, te hladnjača radi osiguranja kvalitete i trajnosti poljoprivrednih proizvoda. U okviru podzemne javne garaže uspostaviti će se Park&Ride sustav koji će pridonijeti unaprjeđenju gradskog prometa kroz ulaganje u biciklističku infrastrukturu u sustav javnih bicikala (bicikli, e-romobili) uz implementaciju Digitalnih pametnih rješenja (IoT) koja će se primijeniti prvi put u javnom prometnom sustavu (poticanje građana na korištenje bicikala).

Prilikom izgradnje objekta primijeniti pravila Novog Europskog Bauhausa, koji ima za cilj osmišljavanje atraktivnijih, održivijih i uključivijih načina suživota.

Nositelj projekta je Komunalac Bjelovar d.o.o. kao poduzeće u javnom vlasništvu, te Grad Bjelovar kao partner na projektu.

## 16. Poboljšanje konkurentnosti poljoprivredne proizvodnje

Aktivnost/projekt	Pokazatelj rezultata	Polazišna vrijednost 2021.	Ciljna vrijednost 2025.	Stavka u proračunu
16.1. subvencioniranje poljoprivrednika	Ukupan broj poljoprivrednih gospodarstava	2.043	2.047	PROGRAM 1038 UPRAVLJANJE IMOVINOM
	Broj dodijeljenih potpora poljoprivrednicima	150	150	PROGRAM 1040 JAČANJE GOSPODARSTVA

## 17. Daljnji razvoj i ulaganja u sportsku infrastrukturu te promociju sporta i zdravih životnih navika svih generacija

Aktivnost/projekt	Pokazatelj rezultata	Polazišna vrijednost 2021.	Ciljna vrijednost 2025.	Program u proračunu
17.1. poticanje razvoja sporta i rekreacije	Broj novih javnih sportskih terena/ igrališta	0	2	PROGRAM 1026 RAZVOJ SPORTA I REKREACIJE
	Broj rekonstruiranih sportskih objekata	0	3	PROGRAM 1027 RAZVOJ SPORTA I REKREACIJE

### RAZVOJNI PROJEKT:

#### REKONSTRUKCIJA ATLETSKOG STADIONA

##### Opis projekta:

Atletika u gradu Bjelovaru ima dugu tradiciju te su unutar ove sportske discipline u Gradu Bjelovaru ostvareni vrhunski rezultati na nacionalnoj razini. Atletski stadion koji je star više od 60 godina zahtijeva zbog svoje dotrajalosti i novih atletskih međunarodnih standarda cjelokupnu renovaciju. Rekonstrukcijom atletskog stadiona, odnosno postavljanjem nove drenaže ispod atletske staze i nogometnog igrališta te postavljanjem nove atletske podloge izgradit će se atletska staza sa 8 traka. Rekonstrukcijom nogometnog igrališta stvorit će se preduvjeti za postavljanje ostalih atletskih borilišta za održavanje nacionalnih i međunarodnih natjecanja prema međunarodnim atletskim standardima. Cilj je postojećem atletskom klubu stvoriti bolje uvjete za rad sa djecom, mladima i vrhunskim atletičarima, koje i zaslužuje prema dugogodišnjoj tradiciji. Prostor atletskog stadiona bio bi namijenjen i ostalim sportskim društvima za treninge i druge sportske aktivnosti.

Naziv projekta	Pokazatelj rezultata projekta	Usklađenost s NRS 2030.
Rekonstrukcija atletskog stadiona	broj rekonstruiranih sportskih objekata	PRIORITET 2 PODIZANJE KVALITETE ŽIVOTA NA PODRUČJU CIJELE ŽUPANIJE Posebni cilj 2.3. Snažnija ulaganja u razvoj kulture, sporta i organizacija civilnog društva (OCD)

## 18. Osaživanje integriranog pristupa i participativnog upravljanja prirodnim resursima

Aktivnost/projekt	Pokazatelj rezultata	Polazišna vrijednost 2021.	Ciljna vrijednost 2025.	Program u proračunu
18.1. očuvanje bioraznolikosti, 18.2. ulaganje u zaštitu okoliša, 18.3. povećanje svijesti lokalne zajednice o važnosti upravljanja prirodnim resursima	Broj eko otoka	83	83	PROGRAM 1043 ODRŽAVANJE KOMUNALNE INFRASTRUKTURE
	Broj električnih automobila u vlasništvu Grada i tvrtki/ustanova koje su u njegovom vlasništvu	2	4	PROGRAM 1044 UPRAVLJANJE IMOVINOM  PROGRAM 1050 PROSTORNO UREĐENJE I UNAPREĐENJE STANOVANJA

- Razvoj zelene infrastrukture Grada Bjelovara

## 19. Porast proizvodnje energije iz obnovljivih izvora

Aktivnost/projekt	Pokazatelj rezultata	Polazišna vrijednost 2021.	Ciljna vrijednost 2025.	Program u proračunu
19.1. istraživanje mogućnosti korištenja geotermalnih izvora 19.2. promicanje obnovljivih izvora energije i informiranje javnosti o važnosti njihove uporabe, 19.3. poticanje i korištenje alternativnih oblika energije, 19.4. poticanje i subvencioniranje projekata korištenja obnovljivih izvora energije,	Broj geotermalnih bušotina	2	3	PROGRAM 1006 JAVNA UPRAVA I ADMINISTRACIJA  PROGRAM 1050 PROSTORNO UREĐENJE I UNAPREĐENJE STANOVANJA

- Istraživanje geotermalnih voda u istražnom prostoru Korenovo (izrada duboke bušotine Korenovo GT 1) zbog korištenja geotermalne energije za grijanje na području Grada Bjelovara i potencijalnih poduzetničkih hala u poduzetničkoj zoni Korenovo i staklenika.

## 4.2. PLAN PROVEDBE RAZVOJNIH PROJEKATA

Redni broj	Naziv projekta	Oznaka	Nadležnost	Mogući izvor financiranja
1.	Izgradnja područne škole Sjever – izgradnja škole i dvorane	R	Upravni odjel za odgoj, obrazovanje i sport	Nacionalni plan oporavka i otpornosti 2021-2026.; Proračun Grada Bjelovara; Fond solidarnosti EU Višegodišnji financijski okvir 2021.-2027.; ITU mehanizam
2.	Izgradnja dječjeg vrtića Bjelovar – područni odjel V. Bubnja	R	Upravni odjel za odgoj, obrazovanje i sport	
3.	Rekonstrukcija atletskog stadiona	R	Upravni odjel za odgoj, obrazovanje i sport	
4.	Izgradnja i opremanje postrojenja za sortiranje odvojeno prikupljenog otpada grada Bjelovara	R	Upravni odjel za komunalne djelatnosti i uređenje prostora	
5.	Energetska obnova IV. OŠ Bjelovar i sportske dvorane	R	Upravni odjel za odgoj, obrazovanje i sport	
6.	Izgradnja spojne ceste Istočne obilaznice – DC 43	R	Upravni odjel za komunalne djelatnosti i uređenje prostora	
7.	Izgradnja spojne ceste između istočne obilaznice i bilogorske ulice	R	Upravni odjel za komunalne djelatnosti i uređenje prostora	
8.	Izgradnja spojne ceste u poslovnoj zoni Jug	R	Upravni odjel za komunalne djelatnosti i uređenje prostora	
9.	Izgradnja infrastrukture u poslovnoj zoni „Veliko Korenovo“	R	Upravni odjel za komunalne djelatnosti i uređenje prostora	
10.	Gradnja bazenskog kompleksa u Velikom Korenovu-Terme Bjelovar	R	Upravni odjel za gospodarstvo	
11.	Izgradnja smještajnih kapaciteta u Turističkoj zoni Veliko Korenovo – Projekt Garden House	R	Upravni odjel za gospodarstvo	
12.	Digitalno-inovacijski centar - HUB.in Bjelovar	R	Upravni odjel za gospodarstvo i Tehnološki park Bjelovar d.o.o.	
13.	Zeleni centar Bjelovar	R	Komunalac d.o.o. Bjelovar	

## 5.PRAĆENJE, IZVJEŠTAVANJE I VREDNOVANJE STRATEŠKIH AKATA

Praćenje i izvještavanje o provedbi akta strateškog planiranja od značaja za jedinice lokalne samouprave sastavni je dio procesa strateškog planiranja i definirano je Pravilnikom o Strateškom planiranju. Praćenje provedbe akata strateškog planiranja obuhvaća proces prikupljanja, analize i usporedbe pokazatelja (definirani u strateškom okviru Grada Bjelovara) kojima se sustavno prati uspješnost provedbe mjera akta strateškog planiranja. Izvještavanje o provedbi akta strateškog planiranja proces je pružanja pravovremenih i relevantnih informacija ključnim nositeljima strateškog planiranja na razini JLS te široj javnosti o statusu provedbe strateškog akta.

### 5.1.Praćenje i izvještavanje

Za provedbu ovoga Provedbenog programa te za praćenje i izvještavanje o provedbi nadležan je Grad Bjelovar na čelu s gradonačelnikom kao odgovornom osobom. Grad Bjelovar koordinira procesom koji za cilj ima provedbu mjera usmjerenih dostizanju i ispunjenju vizije Grada. Sva izvješća o aktivnostima praćenja i izvještavanja Provedbenog programa Grada Bjelovara bit će objavljena na službenim internetskim stranicama Grada Bjelovara.

Ciljevi praćenja i izvještavanja su sljedeći:

- ∠ sustavno praćenje uspješnosti provedbe mjera akta strateškog planiranja;
- ∠ učinkovito upravljanje provedbom akta strateškog planiranja i kontinuirano unapređivanje javne politike korištenjem rezultata praćenja i izvješćivanja;
- ∠ pružanje pravovremenih i relevantnih osnova donositeljima odluka prilikom određivanja prioriteta razvojne politike, donošenja odluka na razini strateškog planiranja i revizije akta strateškog planiranja kroz analizu učinka, ishoda i rezultata provedenih mjera;
- ∠ utvrđivanje nenamjernih pozitivnih i negativnih posljedica provedbe akta strateškog planiranja;
- ∠ povezivanje politike, programa, prioriteta, mjera i razvojnih projekata;
- ∠ osiguranje transparentnosti i odgovornosti za korištenje javnih sredstava i izvještavanje javnosti o učincima potrošnje javnih sredstava.

Vrsta izvješća	Ciklus	Obveznik izrade izvješća	Kome se podnosi:	Rok za izvješće:
<b>Provedbeni program Grada Bjelovara za razdoblje 2021. - 2025. godine</b>	Godišnje	Regionalni koordinator; Lokalni koordinator	Koordinacijsko tijelo	do 15. veljače tekuće godine za prethodnu godinu

Godišnje izvješće o provedbi Provedbenog programa Grada Bjelovara je izvješće o napretku u provedbi mjera, aktivnosti i projekata te ostvarivanju pokazatelja rezultata iz kratkoročnih akata strateškog planiranja koje nositelj izrade Provedbenog programa podnosi do 15. veljače tekuće godine za prethodnu godinu.

Prilog 1. Terminski, akcijski i financijski plan provedbe razvojnih mjera I. IZMJENE I DOPUNE

NOSITELJ IZRADE AKTA:		GRAD BJELOVAR				Razdoblje važenja akta:		2021-2025. GODINE		DATUM IZRADE / IZMJENE AKTA	15.03.2024.	
								OKVIR ZA PRAĆENJE PROVEDBE				
Redni broj mjere	Doprinos provedbi nadređenog akta strateškog planiranja	Naziv cilja nadređenog akta strateškog planiranja	Program u proračunu JLS	Naziv mjere	Nadležnost / odgovornost za provedbu mjere	Doprinos zelenoj tranziciji EU-a (DA/NE)	Doprinos digitalnoj transformaciji EU-a	Ključne aktivnosti	Pokazatelj rezultata	Početna vrijednost 2021.	Ciljna vrijednost 2025.	
1	Plan razvoja Bjelovarsko-bilogorske županije za razdoblje 2022. do 2027. godine	PC 8. Jačanje energetske tranzicije	PROGRAM 1004 UPRAVLJANJE IMOVINOM PROGRAM 1062 PROMICANJE KULTURE	Smanjenje potrošnje energije u zgradarstvu, prometu i javnoj rasvjeti	UPRAVNI ODJEL ZA KOMUNALNO GOSPODARSTVO I UREĐENJE PROSTORA I DIJELOM UPRAVNI ODJEL ZA GOSPODARSTVO	DA	DA	1.1. unapređenje i energetska obnova objekata javne i stambene namjene, 1.2. unapređenje dostupnosti i kvalitete stanovanja, 1.3. ulaganja u razvoj zelene infrastrukture	ukupan broj stambenih jedinica u vlasništvu JLS	82	72	
									broj stanova u vlasništvu JLS	69	69	
									Broj energetski obnovljenih objekata	17	32	
									udio naseljenih dijelova pokrivenih javnom rasvjetom	90%	100%	
									broj novih energetski efikasnih rasvjetnih tijela	851	3000	
2	Plan razvoja Bjelovarsko-bilogorske županije za razdoblje 2022. do 2027. godine	PC 13. Jačanje sustava prostornog planiranja i zaštite na području županije	PROGRAM 1039 UPRAVLJANJE IMOVINOM PROGRAM 1041 UPRAVLJANJE IMOVINOM PROGRAM 1003 UPRAVLJANJE IMOVINOM PROGRAM 1004 UPRAVLJANJE IMOVINOM PROGRAM 1050 PROSTORNO UREĐENJE I UNAPREĐENJE STANOVANJA	Osnaživanje djelotvornog i učinkovitog upravljanja s naglaskom na razvoju najmanje razvijenih ruralnih područja te kvalitetnom upravljanju imovinom	UPRAVNI ODJEL ZA KOMUNALNO GOSPODARSTVO I UREĐENJE PROSTORA I DIJELOM UPRAVNI ODJEL ZA GOSPODARSTVO	DA	DA	2.1. aktivnosti vezane za prostorno planiranje 2.2. unaprjeđenje te održivo korištenje prostora 2.3. Uspostava integriranog urb. planiranja za učinkovito upravljanje prostorom i imovinom 2.4. planiranje pametnih rješenja za upravljanje razvojem 2.5. Aktivno praćenje stanja u prostoru 2.6. Kvalitetna izrada stručnih podloga za prostorno planiranje 2.7. Rješavanje imovinsko-pravnih odnosa koji predstavljaju ograničenje u provedbi razvojnih projekata 2.8. Planiranje i provedba održivog korištenja prostora, praćenje stvarnog korištenja i planirane namjene zemljišta	broj izdanih lokacijskih dozvola	7	10	
									broj izdanih građevinskih dozvola	109	120	
									broj izdanih uporabnih dozvola	45	100	
									pokrivenost područna samoupravne jedinice prostornim planom	100%	100%	
									održavane javne površine u m2	721.330	1.400.000	
3	Plan razvoja Bjelovarsko-bilogorske županije za razdoblje 2022. do 2027. godine	PC 9. Razvoj okolišne infrastrukture	PROGRAM 1043 ODRŽAVANJE KOMUNALNE INFRASTRUKTURE PROGRAM 1044 UPRAVLJANJE IMOVINOM PROGRAM 1050 PROSTORNO UREĐENJE I UNAPREĐENJE STANOVANJA	Unapređenje sustava vodovoda i odvodnje	UPRAVNI ODJEL ZA KOMUNALNE DJELATNOSTI I UREĐENJE PROSTORA	DA	DA	3.1. aktivnosti vezane za izgradnju i održavanje komunalne infrastrukture - razvoj i unaprjeđenje različitih infrastrukturnih sustava, 3.2. rekonstrukcija, izgradnja i investicijsko održavanje komunalnih objekata i opreme 3.3. poboljšanje komunalne opremljenosti 3.4. razvoj i uspostavljanje održivog sustava vodoopskrbe i odvodnje 3.5. unaprjeđenje vodnog gospodarstva	km novoizgrađene i rekonstruirane vodovone infrastrukture	287	303	
									km novoizgrađene i rekonstruirane infrastrukture odvodnje	108	124	
									postotak korisnika priključenih na vodovodnu mrežu	69%	80%	
									postotak korisnika priključenih na kanalizacijsku mrežu	66%	72%	
									broj novoizgrađenih objekata odgojno-obrazovnih ustanova	0	4	
4	Plan razvoja Bjelovarsko-bilogorske županije za razdoblje 2022. do 2027. godine	PC 4. Podizanje razine obrazovanja u funkciji gospodarskog razvoja u županiji	ODGOJ PROGRAM PROGRAM 1008 PREDŠKOLSKI PROGRAM 1009 PREDŠKOLSKI ODGOJ PROGRAM 1008 PREDŠKOLSKI ODGOJ PROGRAM 1010 OSNOVNO I SREDNJOŠKOLSKO OBRAZOVANJE PROGRAM 1011 OSNOVNO I SREDNJOŠKOLSKO OBRAZOVANJE PROGRAM 1013 OSNOVNO I SREDNJOŠKOLSKO OBRAZOVANJE PROGRAM 1014 OSNOVNO I SREDNJOŠKOLSKO	Ulaganja u obrazovnu infrastrukturu i opremanje obrazovnih institucija	UPRAVNI ODJEL ZA ODGOJ, OBRAZOVANJE I SPORT	DA	DA	4.1. redovna djelatnost osnovnih škola 4.2. redovna ulaganja u objekte osnovnoškolskih i srednjoškolskih obrazovnih ustanova 4.3. unaprjeđenje uvjeta za obrazovanje 4.4. modernizacija i unaprjeđenje obrazovne i odgojne infrastrukture 4.5. dodjela stipendija za visoko i srednjoškolsko obrazovanje i sl. 4.6. subvencije i stipendije u obrazovanju 4.7. unaprjeđenje uvjeta za predškolski odgoj i obrazovanje 4.8. redovna djelatnost vrtića	broj rekonstruiranih/ adaptiranih objekata odgojno-obrazovnih ustanova	14	19	
									broj opremljenih objekata odgojno-obrazovnih ustanova	0	16	
									ukupan broj učenika	2952	2952	
									ukupan broj razrednih odjeljenja	164	164	
									broj učenika koji pohađaju jednosmjensku nastavu	1436	2952	
									broj učenika koji primaju subvencije za prehranu	886	886	

Redni broj mjere	Doprinos provedbi nadređenog akta strateškog planiranja	Naziv cilja nadređenog akta strateškog planiranja	Program u proračunu JLS	Naziv mjere	Nadležnost / odgovornost za provedbu mjere	Doprinos zelenoj tranziciji EU-a (DA/NE)	Doprinos digitalnoj transformaciji EU-a	Ključne aktivnosti	Pokazatelj rezultata	Početna vrijednost 2021.	Ciljna vrijednost 2025.
			OBRAZOVANJE						ukupan broj upisane djece u vrtiće	1126	1126
									broj novoupisane djece u vrtiće	206	330
5	Plan razvoja Bjelovarsko-bilogorske županije za razdoblje 2022. do 2027. godine	PC 4. Podizanje razine obrazovanja u funkciji gospodarskog razvoja u županiji	PROGRAM 1016 VISOKO OBRAZOVANJE	Unapređenje razvoja cjelokupnog sustava obrazovana uz razvoj novih obrazovnih programa (uključujući strukovne škole i centre kompetencija) te ulaganja u usavršavanje nastavnika	UPRAVNI ODJEL ZA ODGOJ, OBRAZOVANJE I SPORT	DA	DA	5.1. visokoškolsko obrazovanje- rad Veleučilišta u Bjelovaru 5.2. dodjela stipendija za visoko i srednjoškolsko obrazovanje i sl.,	broj stipendista - studenata	30	35
									broj studijskih programa VUB	3	3
6	Plan razvoja Bjelovarsko-bilogorske županije za razdoblje 2022. do 2027. godine	PC 6. Unaprjeđenje usluga zdravstvene i socijalne skrbi	PROGRAM 1032 SOCIJALNA SKRB PROGRAM 1033 SOCIJALNA SKRB PROGRAM 1034 SOCIJALNA SKRB	Osnaživanje ulaganja radi podizanja kvalitete socijalnih usluga (razvoj infrastrukture, jačanje kapaciteta i osnaživanje kadrova u ustanovama za starije i nemoćne kao i u ustanovama za djecu i osobe s teškoćama u razvoju )	UPRAVNI ODJEL ZA KULTURU, ZDRAVSTVO, SOCIJALNU SKRB I OPĆE POSLOVE	DA	DA	6.1. aktivnosti vezane za pružanje socijalne skrbi osjetljivim skupinama 6.2. dodjela subvencija, pomoći i donacija 6.3. osiguranje ravnomjerne dostupnosti socijalnih usluga 6.4. pružanje socijalne zaštite i unaprjeđenje kvalitete života građana 6.5. poboljšanje standarda postojećih usluga socijalne zaštite u okvirima lokalne zajednice 6.6. pružanje skrbi nemoćnima 6.7. skrb o hrvatskim braniteljima i članovima njihovih obitelji 6.8. unaprjeđenje društvene infrastrukture za pružanje socijalne skrbi i zaštite i sl.	broj zaposlenih žena na projektu „Zaželi“	50	33
									broj krajnjih korisnika projekta „Zaželi“ – pripadnika skupine starih/nemoćnih	300	198
									broj žrtava obiteljskog nasilja kojima je pružena psihosocijalna, socijalna i pravna pomoć	0	93
									broj počinitelja obiteljskog nasilja kojima je pružen psihosocijalni tretman	0	0
									broj korisnika besplatnog prijevoza	10	20
									broj korisnika sredstava za grijev	200	220
									broj korisnika pučke kuhinje	62	62
									broj korisnika troškova stanovanja	196	210
									broj korisnika jednokratne novčane pomoći	171	200
									Broj humanitarnih udruga	20	25
									Broj zaposlenih osoba na javnom radu	7	7
7	Plan razvoja Bjelovarsko-bilogorske županije za razdoblje 2022. do 2027. godine	PC 7. Snažnija ulaganja u razvoj kulture, sporta i organizacija civilnog društva (OCD)	PROGRAM 1059 PROMICANJE KULTURE PROGRAM 1020 RAZVOJ CIVILNOG DRUŠTVA PROGRAM 1022 PROMICANJE KULTURE PROGRAM 1024 PROMICANJE KULTURE PROGRAM 1022 PROMICANJE KULTURE PROGRAM 1023 PROMICANJE KULTURE PROGRAM 1062 PROMICANJE KULTURE	Razvoj segmenta kulture i održivo korištenje kulture baštine u svrhu promicanja kvalitete življenja i daljnjeg razvoja	UPRAVNI ODJEL ZA KULTURU, ZDRAVSTVO, SOCIJALNU SKRB I OPĆE POSLOVE	DA	DA	7.1. ulaganja u zaštitu kulturne baštine te očuvanje i promociju kulturnih i povijesnih vrijednosti 7.2. promicanje kulture i kulturnih sadržaja	broj obnovljenih objekata kulturne baštine/kulturno-povijesnih spomenika	2	2
									broj organiziranih kulturnih manifestacija i događaja promicanja kulture	5	11
8	Plan razvoja Bjelovarsko-bilogorske županije za razdoblje 2022. do 2027. godine	PC 9. Razvoj okolišne infrastrukture	PROGRAM 1050 PROSTORNO UREĐENJE I UNAPREĐENJE STANOVANJA	Uređenje sustava gospodarenja otpadom	UPRAVNI ODJEL ZA KOMUNALNE DJELATNOSTI I UREĐENJE PROSTORA	DA	DA	8.1. uspostava cjelovitog sustava za održivo gospodarenje otpadom, 8.2. izgradnja građevina za gospodarenje otpadom 8.3. reciklažna dvorišta, 8.4. rad odlagališta otpada "Doline" 8.5. sanacija divljih odlagališta,	količina odvojeno prikupljenog otpada (t)	1.595.155,00	1.280.000
									količina miješanog komunalnog otpada odloženog na odlagalište (t)	8.075.697	6.460.507
									broj kućanstava kojima je omogućeno odvojeno prikupljanje otpada	12.682	13.000
									Broj reciklažnih dvorišta	2	2
									broj sortirnica i kompostana	0	1

Redni broj mjere	Doprinos provedbi nadređenog akta strateškog planiranja	Naziv cilja nadređenog akta strateškog planiranja	Program u proračunu JLS	Naziv mjere	Nadležnost / odgovornost za provedbu mjere	Doprinos zelenoj tranziciji EU-a (DA/NE)	Doprinos digitalnoj transformaciji EU-a	Ključne aktivnosti	Pokazatelj rezultata	Početna vrijednost 2021.	Ciljna vrijednost 2025.
9	Plan razvoja Bjelovarsko-bilogorske županije za razdoblje 2022. do 2027. godine	PC 13. Jačanje sustava prostornog planiranja i zaštite na području županije	PROGRAM 1029 ORGANIZIRANJE I PROVOĐENJE ZAŠTITE I SPAŠAVANJA PROGRAM 1067 ORGANIZIRANJE I PROVOĐENJE ZAŠTITE I SPAŠAVANJA PROGRAM 1030 ORGANIZIRANJE I PROVOĐENJE ZAŠTITE I SPAŠAVANJA PROGRAM 1028 ORGANIZIRANJE I PROVOĐENJE ZAŠTITE I SPAŠAVANJA	Ulaganja u razvoj sustava za djelovanja u kriznim situacijama (pandemije, elementarne prirodne i druge nepogode i ugrozi)	UPRAVNI ODJEL ZA KULTURU, ZDRAVSTVO, SOCIJALNU SKRB I OPĆE POSLOVE	DA	DA	9.1. aktivnosti vezane za pružanje vatrogasne i civilne zaštite 9.2. uspostava i unaprjeđenje sustava civilne zaštite 9.3. poboljšanje opremljenosti i kapaciteta protupožarnih snaga 9.4. promotivne aktivnosti protupožarne zaštite 9.5. organizacija i redovan rad sustava zaštite i spašavanja na području samoupravne jedinice i sl.	broj opremljenih objekata dobrovoljnih vatrogasnih društava nabavom nove/dodatne opreme	16	16
									broj osposobljenih članova dobrovoljnih vatrogasnih društava	160	160
									broj opremljenih/izgrađenih centara civilne zaštite	1	1
									ukupan broj pripadnika sustava civilne zaštite na području JLP(R)S	15	30
10	Plan razvoja Bjelovarsko-bilogorske županije za razdoblje 2022. do 2027. godine	PC 10. Jačanje integriranog prometa	PROGRAM 1042 JAVNA UPRAVA I ADMINISTRACIJA PROGRAM 1044 UPRAVLJANJE IMOVINOM	Poboljšanje prometne infrastrukture (cestovna, željeznička, zračna, biciklistička, javni prijevoz)	UPRAVNI ODJEL ZA KOMUNALNE DJELATNOSTI I UREĐENJE PROSTORA	DA	DA	10.1. unaprjeđenje javnog i putničkog prometa 10.2. unaprjeđenje lokalne i regionalne prometne povezanosti 10.3. unaprjeđenje i izgradnja prometne infrastrukture 10.4. razvoj lokalne prometne mreže 10.5. razvoj i poboljšanje uvjeta za siguran promet 10.6. poboljšanje održivosti sustava javnog prijevoza 10.7. razvoj i poboljšanje uvjeta za siguran promet 10.8. poboljšanje sustava javnog prijevoza 10.9. izgradnja ili rekonstrukcija nerazvrstanih cesta	km novih biciklističkih staza	30	60
									km novih biciklističkih traka	0	20
									km novih pješačkih staza	120	160
									km novih javnih prometnica	380	390
									km održanih prometnica	380	450
									kilometri asfaltiranih prometnica u punoj širini kolnika	297	350
									broj izgrađenih punionica za električna vozila	3	6
									broj novoizgrađenih parkirališnih mjesta	1520	2000
									broj novoizgrađenih autobusnih stajališta	0	55
km izgrađenih ili rekonstruiranih prometnica	0	10									
11	Plan razvoja Bjelovarsko-bilogorske županije za razdoblje 2022. do 2027. godine	PC 1. Razvoj povoljnog poslovnog okruženja	PROGRAM 1036 JAČANJE GOSPODARSTVA PROGRAM 1050 PROSTORNO UREĐENJE I UNAPREĐENJE STANOVANJA	Razvoj poslovne infrastrukture	UO ZA GOSPODARSTVO UO ZA ZA KOMUNALNE DJELATNOSTI I UREĐENJE PROSTORA	DA	DA	11.1. jačanje poduzetničke infrastrukture uspostavom poslovnih zona, 11.2. poboljšanje infrastrukturnih uvjeta u postojećim poslovnim zonama, 11.3. razvoj poduzetničke infrastrukture	ha površine poduzetničkih zona	180,92	258,61
									ha novoizgrađene/rekonstruirane poduzetničke infrastrukture u poslovnoj zoni	0	77,62
									broj poduzeća koji posluju u poduzetničkoj zoni	69	74
			PROGRAM 1001 JAVNA UPRAVA I					12.1. aktivnosti vezane za redovnu djelatnost izvršnog tijela, predstavničkih tijela i upravnih tijela samoupravne jedinice	broj općih akata	15	60
									broj novih strateških akata	10	17

Redni broj mjere	Doprinos provedbi nadređenog akta strateškog planiranja	Naziv cilja nadređenog akta strateškog planiranja	Program u proračunu JLS	Naziv mjere	Nadležnost / odgovornost za provedbu mjere	Doprinos zelenoj tranziciji EU-a (DA/NE)	Doprinos digitalnoj transformaciji EU-a	Ključne aktivnosti	Pokazatelj rezultata	Početna vrijednost 2021.	Ciljna vrijednost 2025.
12	Plan razvoja Bjelovarsko-bilogorske županije za razdoblje 2022. do 2027. godine	PC 12. Ulaganja u razvoj kapaciteta za kvalitetno i participativno upravljanje, uspješnu pripremu i provedbu razvojnih projekata/programa te vrednovanje realizacije razvojnih programa	PROGRAM 1001 JAVNA UPRAVA I ADMINISTRACIJA PROGRAM 1002 JAVNA UPRAVA I ADMINISTRACIJA PROGRAM 1005 ZAŠTITA PRAVA NACIONALNIH MANJINA PROGRAM 1006 JAVNA UPRAVA I ADMINISTRACIJA PROGRAM 1006 JAVNA UPRAVA I ADMINISTRACIJA PROGRAM 1007 UPRAVLJANJE IMOVINOM	Ulaganja u razvoj kapaciteta za kvalitetno i participativno upravljanje, uspješnu pripremu i provedbu razvojnih projekata/programa realizacije razvojnih programa	1. UPRAVNI ODJEL ZA FINACIJE I JAVNE PRIHODE 2.UO ZA GOSPODARSTVO 3. UPRAVNI ODJEL ZA KOMUNALNE DJELATNOSTI I UREĐENJE PROSTORA 4. UORAVNI ODJEL ZA KULTURU, ZDRAVSTVO SOCIJALNU SKRB I OPĆE POSLOVE 5. UO ZA PROVEDBU ITU MEHANIZMA	DA	DA	12.2. pravno normativni poslovi 12.3. materijalni i ostali rashodi vezani za rad upravnih tijela i administracije 12.4. jačanje kompetencija i unaprjeđenje sustava lokalne uprave 12.5. učinkovito upravljanje javnim prostorom i imovinom 12.6. redovne i izvanredne aktivnosti gradskih vijeća 12.7. priprema projekata za sufinanciranje sredstvima ESI fondova 12.8. unaprjeđenje sustava strateškog planiranja 12.9. digitalizacija usluga lokalne samouprave	broj pripremljenih izvještaja o provedbi akta strateškog planiranja	10	17
									broj zaposlnika samoupravne jedinice kkoji su sudjelovali u dodatnim edukacijama	10	50
									broj zaposlenika koji su sudjelovali u stručnim seminarima	30	50
									broj digitaliziranih usluga koje pruža JLS	11	25
									broj projekata kojima je odobreno sufinanciranje sredstava	4	40
13	Plan razvoja Bjelovarsko-bilogorske županije za razdoblje 2022. do 2027. godine	PC. 5 Demografski razvoj županije	PROGRAM 1033 SOCIJALNA SKRB	Smanjivanje negativnih demografskih trendova putem različitih potpora (pronatalitetna politika)	1. UPRAVNI ODJEL ZA KULTURU, ZDRAVSTVO, SOCIJALNU SKRB I OPĆE POSLOVE 2. UPRAVNI ODJEL ZA ODGOJ, OBRAZOVANJE I SPORT	DA	DA	13.1. potpore za novorođenu djecu	broj dodjeljenih potpora za novorođenčad	339	399
14	Plan razvoja Bjelovarsko-bilogorske županije za razdoblje 2022. do 2027. godine	PC 2. Poboljšanje konkurentnosti gospodarstva	PROGRAM 1037 JAČANJE GOSPODARSTVA PROGRAM 1040 JAČANJE GOSPODARSTVA	Razvoj inovativnog i izvozno orijentiranog gospodarstva	UO ZA GOSPODARSTVO	DA	DA	14. 1. poticanje razvoja gospodarstva 14.2. subvencije poduzetnicima	ukupan broj zaposlenih	15.944	16.944
									ukupan broj nezaposlenih	1108	1050
									ukupan broj poduzetnika	1030	1045
									ukupan broj obrtnika	541	542
									broj dodijeljenih potpora poduzetnicima i obrtnicima	200	200
15	Plan razvoja Bjelovarsko-bilogorske županije za razdoblje 2022. do 2027. godine	PC 2. Poboljšanje konkurentnosti gospodarstva	PROGRAM 1040 JAČANJE GOSPODARSTVA	Promocija i brendiranje županijskog gospodarstva te privlačenje ulaganja	UO ZA GOSPODARSTVO	DA	DA	15.1. poticanje održivog razvoja turizma	ukupan broj turističkih noćenja	24244	30000
									ukupan broj turističkih dolazaka	3.900	5.000
16	Plan razvoja Bjelovarsko-bilogorske županije za razdoblje 2022. do 2027. godine	PC 3. Održiva proizvodnja i prerada hrane	PROGRAM 1038 UPRAVLJANJE IMOVINOM PROGRAM 1040 JAČANJE GOSPODARSTVA	Poboljšanje konkurentnosti poljoprivredne proizvodnje	UO ZA GOSPODARSTVO	DA	DA	16.1. subvencioniranje poljoprivrednika	ukupan broj poljoprivrednih gospodarstava	2.043	2.047
									broj dodijeljenih potpora poljoprivrednicima	150	150
17	Plan razvoja Bjelovarsko-bilogorske županije za razdoblje 2022. do 2027. godine	PC 7. Snažnija ulaganja u razvoj kulture, sporta i organizacija civilnog društva (OCD)	PROGRAM 1026 RAZVOJ SPORTA I REKREACIJE PROGRAM 1027 RAZVOJ SPORTA I REKREACIJE	Daljnji razvoj i ulaganja u sportsku infrastrukturu te promociju sporta i zdravih životnih navika svih generacija	UO za kulturu, zdravstvo, socijalnu skrb i opće poslove UO ZA GOSPODARSTVO	DA	DA	17.1. poticanje razvoja sporta i rekreacije	broj novih javnih sportskih terena/igrališta	0	2
									broj rekonstruiranih sportskih objekata	0	3
18	Plan razvoja Bjelovarsko-bilogorske županije za razdoblje 2022. do 2027. godine	PC 11. Očuvanje prirodne baštine	PROGRAM 1043 ODRŽAVANJE KOMUNALNE INFRASTRUKTURE PROGRAM 1044 UPRAVLJANJE IMOVINOM PROGRAM 1050 PROSTORNO UREĐENJE I UNAPREĐENJE STANOVANJA	Osnaživanje integriranog pristupa i participativnog upravljanja prirodnim resursima	UPRAVNI ODJEL ZA KOMUNALNE DJELATNOSTI I UREĐENJE PROSTORA	DA	DA	18.1. očuvanje bioraznolikosti, 18.2. ulaganje u zaštitu okoliša, 18.3. povećanje svijesti lokalne zajednice o važnosti upravljanja prirodnim resursima	Broj eko otoka	83	83
									Broj električnih automobila u vlasništvu Grada i tvrtki/ustanova koje su u njegovom vlasništvu	2	4

Redni broj mjere	Doprinos provedbi nadređenog akta strateškog planiranja	Naziv cilja nadređenog akta strateškog planiranja	Program u proračunu JLS	Naziv mjere	Nadležnost / odgovornost za provedbu mjere	Doprinos zelenoj tranziciji EU-a (DA/NE)	Doprinos digitalnoj transformaciji EU-a	Ključne aktivnosti	Pokazatelj rezultata	Početna vrijednost 2021.	Ciljna vrijednost 2025.
19	Plan razvoja Bjelovarsko-bilogorske županije za razdoblje 2022. do 2027. godine	PC. 8 Jačanje energetske tranzicije	PROGRAM 1006 JAVNA UPRAVA I ADMINISTRACIJA PROGRAM 1050 PROSTORNO UREĐENJE I UNAPREĐENJE STANOVANJA	Porast proizvodnje energije iz obnovljivih izvora	UPRAVNI ODJEL ZA KOMUNALNE DJELATNOSTI I UREĐENJE PROSTORA	DA	DA	19.1. istraživanje mogućnosti korištenja geotermalnih izvora 19.2. promicanje obnovljivih izvora energije i informiranje javnosti o važnosti njihove uporabe, 19.3. poticanje i korištenje alternativnih oblika energije, 19.4. poticanje i subvencioniranje projekata korištenja obnovljivih izvora energije,	Broj geotermalnih bušotina	2	3

**TUMAČ:**



Nove mjere preuzete iz Plana razvoja BBŽ



Izmjenjene mjere