



**REPUBLIKA HRVATSKA
BJELOVARSKO-BILOGORSKA ŽUPANIJA
GRAD BJELOVAR
GRADONAČELNIK**

KLASA: 340-08/26-01/11
URBROJ: 2103-1-08-01-05-26-2
Bjelovar, 16. veljače 2026.

GRADSKO VIJEĆE GRADA BJELOVARA

PREDMET: Razmatranje Izvješća Policijske postaje Bjelovar o stanju sigurnosti na području grada Bjelovara u 2025. godini

Upućujem Gradskom vijeću Izvješće Policijske postaje Bjelovar o stanju sigurnosti na području grada Bjelovara u 2025. godini.

Izjavitelj za predmetno Izvješće na sjednici Gradskog vijeća bit će načelnik Policijske postaje Bjelovar Dalibor Milković.

GRADONAČELNIK

Dario Hrebak

DARIO HREBAK



Elektronički ovjereni: 16.02.2026. 10:55:07
ELECTRONICALLY SIGNED


Provjera: <https://sepp.spi.hr/A190B1EE-2698-4922-B7FE-C3EEC43842A3/1771235707>
VERIFICATION

Broj zapisa: A190B1EE-2698-4922-B7FE-C3EEC43842A3
RECORD ID

Kontrolni broj: 1771235707
VERIFICATION CODE



Ofm. 1892497



NEKLASIFICIRANO

REPUBLIKA HRVATSKA
MINISTARSTVO UNUTARNJIH POSLOVA
POLICIJSKA UPRAVA BJELOVARSKO - BILOGORSKA
POLICIJSKA POSTAJA BJELOVAR

KLASA: NK-233-01/25-01/346
URBROJ: 511-02-05-26-8
Bjelovar, 10. veljače 2026.

Republika Hrvatska BJELOVARSKO-BILOGORSKA ŽUPANIJA GRAD BJELOVAR	
Primijeno:	10-02-2026
Klasifikacijska oznaka	Organiz. jedinica
340-08/26-01/11	08201
Urudžbeni broj	Prilog
26-1	

GRAD BJELOVAR
Trg Eugena Kvaternika 2
43000 Bjelovar
URED GRADONAČELNIKA

PREDMET: Izvješće o stanju sigurnosti na području Grada Bjelovar u 2025. godini,

- dostavlja se

Poštovani,

u prilogu dopisa dostavljamo Vam izvješće o stanju sigurnosti na području Grada Bjelovara u 2025. godini.


S poštovanjem,


NACELNIK PP
DALIBOR MILKOVIĆ

PRIVITAK:
-kao u tekstu



REPUBLIKA HRVATSKA
MINISTARSTVO UNUTARNJIH POSLOVA
POLICIJSKA UPRAVA
BJELOVARSKO-BILOGORSKA
POLICIJSKA POSTAJA BJELOVAR



Bjelovar, 21. siječanj 2026. godine

1. PREKRŠAJNA PROBLEMATIKA

1.1 OPĆI PREGLED PREKRŠAJA NA PODRUČJU GRADA BJELOVARA U 2025. GODINI

Na području Grada Bjelovara ukupan broj svih prekršaja u 2025. godini veći je u odnosu na 2024. godinu, odnosno došlo je do **povećanja ukupnog broja prekršaja** za 40 prekršaja ili za **+14,2%** (2024.g. evidentirano je 281 prekršaja, dok je 2023.g. evidentirano 196 prekršaja).

Tabela 1. Opći pregled prekršaja za 2025. godinu – na području Grada Bjelovara

PREKRŠAJI	Broj prekršaja		
	2024.	2025.	+-%
Zakon o prekršajima protiv JRM	114	101	-11,4
Zakon o nabavi i posjedovanju oružja građana	18	12	-33,3
Zakon o osobnoj iskaznici	18	21	16,7
Zakon o prebivalištu i boravištu	11	30	172,7
Zakon o zaštiti od nasilja u obitelji	69	64	-7,2
Zakon o suzbijanju zlouporabe opojnih droga	20	22	10,0
Ostali Zakoni i Odluke	31	71	129,0
UKUPNO:	281	321	14,2

Tabela 2. Rasprostranjenost najznačajnijih prekršaja po jedinicama lokalne samouprave u 2025.godini

Rasprostranjenost najznačajnijih prekršaja po jedinicama lokalne samouprave na području Grada Bjelovara u 2025. godini

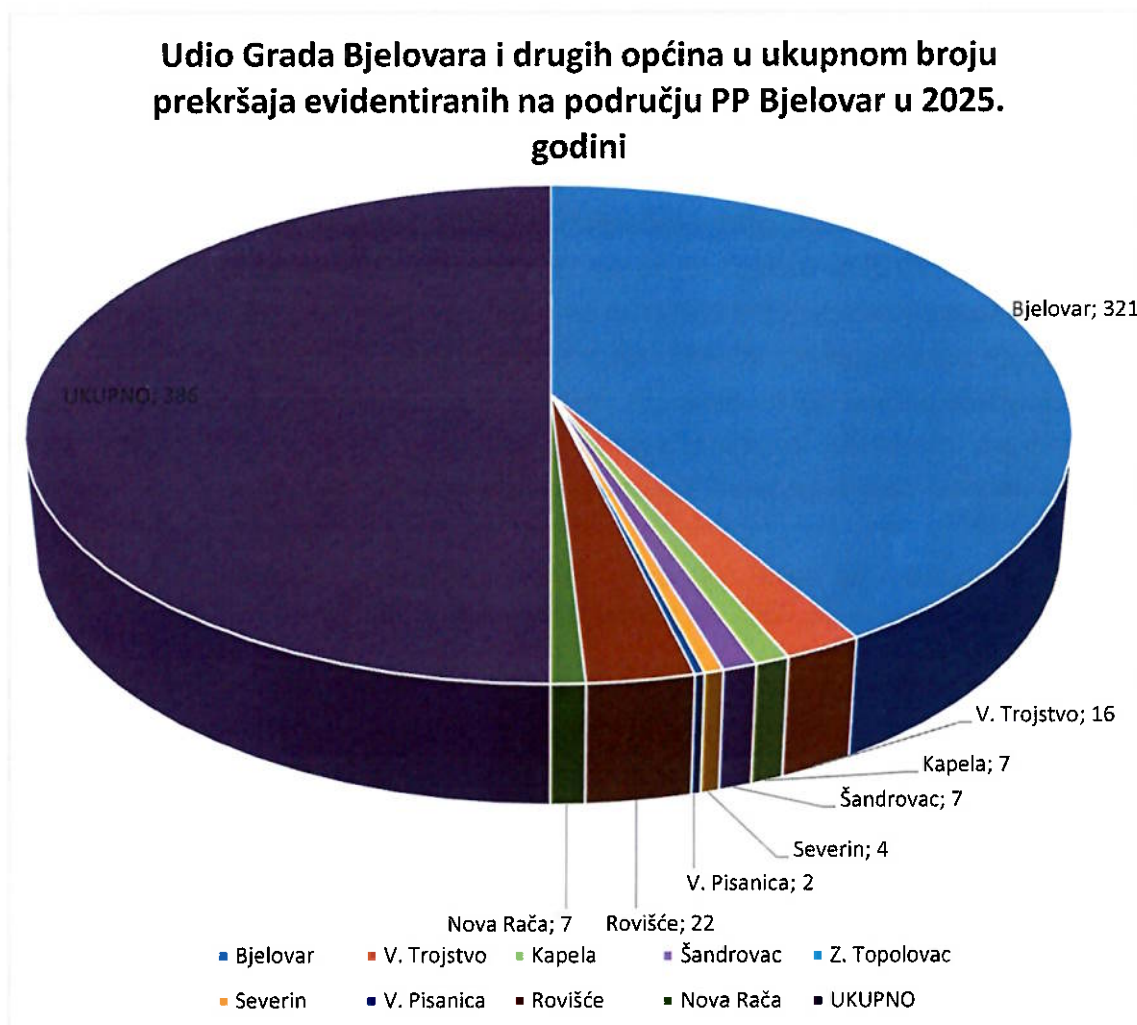
Naziv jedinice lokalne samouprave	Zakon o prekršajima protiv JRM-a		Zakon o nabavi i posjedovanju oružja građana		Zakon o zaštiti od nasilja u obitelji		OSTALI ZAKONI		UKUPNO	
	24	25	24	25	24	25	24	25	24	25
Bjelovar	114	101	18	12	69	64	80	144	281	321
V. Trojstvo	5	5		1	2	7	3	3	10	16
Kapela	5	4	3		6	3	1		15	7
Šandrovac	4	1	2	3	1		2	3	9	7
Z. Topolovac	5				1				6	
Severin	2	1			1	1		2	3	4
V. Pisanica	2	1	5		5	1	3		15	2
Rovišće	9	5	3	1	3	8	5	8	20	22
Nova Rača	9	5			5	1	3	1	17	7
UKUPNO	155	123	31	17	93	85	97	161	376	386

Iz tabele 2. u kojoj je prikazana rasprostranjenost prekršaja po jedinicama lokalne samouprave u 2025. godini, vidljivo je da Grad Bjelovar sa prigradskim naseljima u najvećoj mjeri participira u sveukupnom broju prekršaja na području cijele Policijske postaje Bjelovar. Grad Bjelovar u ukupnom broju prekršaja participira sa **83,1%**.

Analizom vrsta prekršaja, vidljivo je da po Zakonu o prekršajima protiv javnog reda i mira Grad Bjelovar participira sa 82,1%, po Zakonu o nabavi i posjedovanju oružja građana participira sa 70,5%, po Zakonu o zaštiti od nasilja u obitelji participira sa 75,2% te po ostalim Zakonima sa 89,4% u ukupnom broju prekršaja te vrste.

Udio Grada Bjelovara i drugih općina u ukupnom broju prekršaja evidentiranih na području PP Bjelovar u 2025. godini

Grafikon br.1



1.2. ANALIZA PREKRŠAJNE PROBLEMATIKE NA PODRUČJU GRADA BJELOVARA

1.2.1. Prekršaji iz Zakona o prekršajima protiv javnog reda i mira

Na području Grada Bjelovara tijekom 2025. godine ukupno je evidentiran 101 prekršaj protiv javnog reda i mira, dok je prethodne 2024.g. evidentirano 114 prekršaja, što predstavlja smanjenje od 13 prekršaja ili -11,4%.

Raščlambom ove prekršajne problematike vidljiva je najveća zastupljenost prekršaja iz čl. 13. Zakona o prekršajima protiv javnog reda i mira kojim se sankcionira tuča, svađa i vika na javnom mjestu. U 2025. godini počinjeno je 58 takvih prekršaja te udio tog članka u ukupnom broj prekršaja iz Zakona o prekršajima protiv JRM-a iznosi 54,45%). Nakon toga najzastupljeniji su prekršaji iz čl. 17. (11,88%) kojim se sankcionira omalovažavanje ili vrijeđanje policijskih službenika i ostalih državnih tijela i službenih osoba, te je u 2025.g. evidentirano 12 takvih prekršaja.

Najčešće mjesto počinjenja prekršaja protiv javnog reda i mira su ulica ili trg (52,47%) ili ostala mjesta (29,7%), te potom ugostiteljski objekti (17,82%).

Policija posebno prati statističke podatke vezane za ugostiteljske objekte. Iz podataka za 2025.g. vidljivo je da se ukupan broj počinjenja prekršaja protiv javnog reda i mira u ugostiteljskim objektima smanjio u odnosu na prethodnu godinu, te da niti u jednom ugostiteljskom objektu na području grada Bjelovara nije bilo više od četiri narušavanja javnog reda i mira. Za pohvalu su svi vlasnici ugostiteljskih objekata koji angažiraju djelatnike privatne zaštite (zaštitare) i tehnička sredstva (prvenstveno video-nadzor) radi povećanja sigurnosti svojih posjetitelja.

S obzirom na dane u tjednu, najviše prekršaja počinjeno je nedjeljom i to 22 prekršaja, odnosno 21,78%, te ponedjeljkom 20 prekršaja ili 19,8%.

Najčešće vremensko razdoblje u kojemu su počinjeni prekršaji prema dobu dana je od 18,00-24,00 sata (35 prekršaja ili 34,65%) i od 12,00–18,00 (28 prekršaja ili 27,72%), zatim od 00,00-06,00 sati (22 prekršaja ili 21,78%), te od 06,00-12,00 sati (16 prekršaja ili 15,84%).

1.2.2. Prekršaji iz Zakona o nabavi i posjedovanju oružja građana

Ova problematika po broju prekršaja u odnosu na ukupan broj evidentiranih prekršaja u 2025. godini je zastupljena (3,73%) s obzirom da je od ukupnog broja prekršaja (321) na području Grada Bjelovara evidentirano 12 prekršaja iz Zakona o nabavi i posjedovanju oružja građana. Broj takvih prekršaja u 2025. godini je manji za

6 prekršaja u odnosu na 2024. godinu kada je počinjeno 18 prekršaja, odnosno utvrđeno je smanjenje prekršaja ove vrste.

1.2.3. Nasilničko ponašanje u obitelji i roditeljska skrb

Na području Grada Bjelovara u 2025. godini evidentirano je ukupno 64 prekršaja iz Zakona o zaštiti od nasilja u obitelji što je smanjenje za 5 prekršaja (-7,2%) u odnosu na 2024.g. kada je počinjeno 69 prekršaja. Ova problematika po broju prekršaja u odnosu na ukupan broj evidentiranih prekršaja u 2025. godini (321) zastupljena je sa 19,93%.

Policijski službenici su u 2025.g. u postupanju prema odredbama čl. 93. Obiteljskog zakona nakon 23,00 sata bez pratnje roditelja ili odrasle osobe u koju roditelji imaju povjerenja zatekli ukupno 7 osoba mlađih od 16 godina.

2. JAVNA OKUPLJANJA

Tijekom 2025. godine na području PP Bjelovar ukupno su evidentirana 92 javna okupljanja, te su sva bila prijavljena. Od navedenog broja, **na području Grada Bjelovara prijavljena su 92, i ujedno i održana 92 javna okupljanja**. S obzirom na narav javnog okupljanja na području Grada Bjelovara, održano je 26 javnih okupljanja športskog karaktera, 20 kulturno-zabavnog karaktera, 4 političkog karaktera, 1 prosvjed te 41 ostalo, odnosno drugih oblika javnog okupljanja.

Tijekom odvijanja navedenih javnih okupljanja došlo je do 3 počinjenja prekršaja, od toga 2 na okupljanjima športskog karaktera i 1 na drugom obliku javnog okupljanja.

3. UPORABA SREDSTAVA PRISILE

Tijekom 2025. godine na području PP Bjelovar u 39 slučajeva policijski službenici PP Bjelovar uporabili su sredstva prisile. Sredstva prisile je ukupno primijenilo 67 pol. službenika. Sve uporabe sredstava prisile ocijenjene su zakonitima i opravdanima.

Prilikom uporabe sredstava prisile tjelesnu ozljedu zadobila su dva (2) građanina u vidu lake tjelesne ozljede, te (dva) 2 policijska službenika u vidu lake tjelesne ozljede. Tijekom navedenih uporaba sredstava prisile nitko nije zadobio teške tjelesne ozljede.

Policijski službenici su najčešće kao sredstvo prisile koristili: tjelesnu snagu - 53 puta i sredstva za vezivanje 20 puta. Pored navedenog, sredstva za vezivanje su preventivno korištena u 16 slučajeva.

Sredstva prisile najčešće su primjenjivana iz razloga savladavanja otpora osobe (32), sprječavanja bijega (32), odbijanja napada na osobu (14), sprječavanja samoozljeđivanja (8), te uporaba sredstava prisile radi uspostave javnog reda i mira (1).

4. PRUŽANJE POMOĆI (ASISTENCIJE)

U 2025. godini od Policijske postaje Bjelovar zatraženo je 8 puta pružanje pomoći radi izvršenja službenih radnji. Odobreno je svih 8 zahtjeva. Pružanje pomoći provedeno je u svih 8 slučajeva. Pružanje pomoći (asistencije) u svih 8 slučajeva zatražila je zdravstvena ustanova, odnosno HMP Doma zdravlja BBŽ.

Prilikom pružanja pomoći radi izvršavanja službenih radnji u niti jednom slučaju nisu uporabljena sredstva prisile, te niti u jednom slučaju nije došlo do ozljeđivanja građana ili pol. službenika.

5. STRANCI I NEZAKONITE MIGRACIJE

U 2025. godini policijski službenici PP Bjelovar utvrdili su ukupno 117 prekršaja počinjenih od strane stranih državljana i državljana R. Hrvatske, odnosno utvrđeno je 114 prekršaja iz Zakona o strancima, 1 prekršaj iz Zakona o prekršajima protiv javnog reda i mira i 2 prekršaja iz Zakona o sigurnosti prometa na cestama. Od 114 prekršaja iz Zakona o strancima, 59 prekršaja počinili su državljani R. Hrvatske od kojih su 25 počinitelja pravne osobe, 21 odgovorne osobe u pravnoj osobi i 12 fizičkih osoba. 58 prekršaja počinili su državljani trećih zemalja: Nepal (22), Srbija (12), Bugarska (5), Indija (5), Bosna i Hercegovina (4), Kosovo (2), Bangladeš (1), Egipat (1), Maroko (1), Pakistan (1), Sirija (1), Tadžikistan (1), Turska (1) i Uzbekistan (1).

Što se tiče kaznenih djela stranaca počinjeno je 10 kaznenih djela od strane stranih državljanina i to 2 KD od strane državljanina Srbije (čl.118. KZ-a, čl.190. KZ-a), 2 KD od strane državljanina Bugarske (čl.228. KZ-a), 1 KD od strane državljanina Bosne i Hercegovine (čl.227. KZ-a), 1 KD od strane državljanina Italije (čl.236. KZ-a), KD od strane državljanina Poljske (čl.228. KZ-a), 1 KD od strane državljanina Njemačke (čl.228. KZ-a), 1 KD od strane državljanina Mađarske (čl.247. KZ-a) te 1 KD počinjeno od strane ostalih državljanina (čl.271. KZ-a)

6. KAZNENA PROBLEMATIKA

Rasprostranjenost kriminaliteta te otkrivenost u petogodišnjem razdoblju vidljivi su iz sljedeće tablice:

Tablica 3. Prikaz naknadne otkrivenosti kaznenih djela na području Grada Bjelovara

Godina	Ukupan broj KD	Po poznatom počinitelju	Po NN počinitelju			% naknadne otkrivenosti
			Ukupno	Naknadno otkriveno	Ostalo nepoznato	
2025.	541	331	210	109	101	51,9
2024.	500	276	224	121	103	54,0
2023.	618	331	287	140	147	48,8
2022.	414	216	198	109	89	55,05
2021.	481	275	206	92	114	44,66

Iz tablice je vidljivo kretanje ukupnog kriminaliteta na području Grada Bjelovara u prethodnom petogodišnjem razdoblju. U 2025. godini broj evidentiranih kaznenih djela u odnosu na prethodnu 2024. godinu je veći za 41 kazneno djelo tj. za 8,2%.

U sljedećoj tablici daje se komparativni prikaz klasifikacije kaznenih djela za razdoblje 2025. godine u odnosu na 2024. godinu.

Tabela 4. Prikaz kaznenih djela po klasifikaciji djela

KLASIFIKACIJA KAZNENIH DJELA	ZABILJEŽENO KD		PORAST – PAD	
	2024.	2025.	Apsolut. br.	%
Organizirani kriminalitet	16	5	-11	-68,8
Gospodarski kriminalitet	48	116	68	141,7
Opći kriminalitet	251	222	-29	-11,6
Suzbijanje zloupotrebe droga	60	54	-6	-10,0
Suzbijanje mljt. delinkvencije	96	110	14	14,6
Kibernetička sigurnost	21	23	2	9,5
Promet	8	11	3	37,5
UKUPNO:	500	541	41	8,2

U ukupnom broju kaznenih djela (541), kaznena djela **općeg kriminaliteta** zauzimaju 222 odnosno 41,03%. Od toga se 151 kazneno djelo ili 68,01% općeg kriminaliteta odnosi na kaznena djela protiv imovine. U 2025. g. počinjeno je 21 kazneno djelo protiv imovine više u odnosu na 2024. g., što znači da je došlo do povećanja od 16,15%.

Tablica 5. Pregled kaznenih djela protiv imovine

Godina	Ukupan broj KD	Po poznatom počinitelju	Po NN počinitelju			% naknadne otkrivenosti
			Ukupno	NO	ON	
2025.	151	23	128	50	78	39,1
2024.	130	11	119	37	82	31,1
2023.	270	24	186	79	107	42,5
2022.	133	48	85	31	54	36,5
2021.	159	28	131	33	98	25,2
2020.	156	18	138	50	88	36,2
2019.	174	48	126	49	77	38,9

U domeni **gospodarskog kriminaliteta** tijekom 2025. godine evidentirano je 116 KD-a u odnosu na 48 KD-a iz 2024. godine, što je povećanje za 68 KD-a, odnosno 141,7%. U gospodarskom kriminalitetu su najzastupljenija KD „Zlouporaba povjerenja u gospodarskom poslovanju“ iz čl 246. KZ-a i KD „Prijevarena u gospodarskom poslovanju“ iz čl. 247. KZ-a. Problematiku gospodarskog kriminaliteta u potpunosti na području PP Bjelovar kriminalistički obrađuju specijalizirani policijski službenici Službe kriminalističke policije ove policijske uprave.

Što se tiče organiziranog kriminaliteta, tijekom 2025. god. evidentirano je 5 KD-a, dok je 2024. evidentirano 16 KD-a, što je smanjenje od 68,8%. Sagledavajući strukturu evidentiranih kaznenih djela vidljivo je da je najviše evidentiranih kaznenih djela „Iznuda“ iz čl. 243. KZ-a, dok su ostala kaznena djela manje zastupljena. Glavninu kriminalističkih istraživanja KD-a iz domene organiziranog kriminaliteta proveli su specijalizirani policijski službenici Službe kriminalističke policije ove policijske uprave.

Smanjenje broja kaznenih djela evidentirano je i kod **kriminaliteta** vezanog za **zlouporabu opojnih droga**. 2025. godine evidentirano je 54 kaznenih djela, što je smanjenje za 10% u odnosu na 2024. godine kada je bilo evidentirano 60 kaznenih djela.

Policijski službenici PP Bjelovar u području kriminaliteta droga participiraju u provođenju ulične redukcije i postupanja prilikom evidentiranja prekršaja iz Zakona o suzbijanju opojnih droga dok kriminalistička istraživanja KD-a „Neovlaštena proizvodnja i promet drogama“ iz čl.190 KZ-a i „Omogućavanja trošenja opojnih droga“ iz čl. 191 KZ-a provode specijalizirani policijski službenici Službe kriminalističke policije ove policijske uprave.

Kaznena djela **na štetu djece i obitelji** tijekom 2025. godine bilježe porast za 14 kaznenih djela u odnosu na 2024. godinu (u 2025. godini evidentirano je 110 kaznenih djela, dok je 2024. godine evidentirano 96 kaznenih djela). Ako bismo povećanje gledali kroz postotke, povećanje iznosi 14,6%.

Najzastupljenija su kaznena djela „Prijetnja“ iz čl.139 KZ-a, „Povreda djetetovih prava“ iz čl. 177 KZ-a te „Nasilje u obitelji“ iz čl. 179.a KZ-a.

U domeni **kibernetičke sigurnosti** vidljivo je povećanje u 2025. godini u odnosu na 2024. godinu (2025. godine evidentirana su 23 kaznena djela dok je 2024.

godine evidentirano 21 kazneno djelo). Ako bismo ovo povećanje gledali kroz postotke, radi se o povećanju od 9,5%. Sagledavajući strukturu evidentiranih kaznenih djela vidljivo je da su evidentirana kaznena djela „Računalne prijevare“ iz čl. 271 KZ-a, „Iskorištavanje djece za pornografiju“ iz čl. 163 KZ-a, „Računalno krivotvorenje“ iz čl. 270 KZ-a i „Neovlašten pristup“ iz čl. 266 KZ-a. Glavninu kriminalističkih istraživanja KD-a iz domene kibernetičke sigurnosti proveli su specijalizirani policijski službenici Službe kriminalističke policije ove policijske uprave.

7. PREGLED PROMETNIH NESREĆA NA PODRUČJU POLICIJSKE POSTAJE **BJELOVAR** (područje Grada Bjelovara i općina Rovišće, Kapela, Zrinski Topolovac, Veliko Trojstvo, Šandrovac, Severin, Nova Rača i Velika Pisanica)

7.1. BROJ PROMETNIH NESREĆA I POSLJEDICE SUDIONIKA

Prometne nesreće		2024.	2025.	+/-%
	S poginulim osobama		6	1
S ozlijeđenim osobama		128	144	13,4
S materijalnom štetom		229	254	10,9
UKUPNO		363	399	9,9
Posljedice sudionika	Smrt na mjestu	5	0	-100
	Smrt pri prijevozu	0	0	0
	Smrt do 30 dana	2	1	-50
	UKUPNO SMRT	7	1	-85,7
	Teško ozlijeđeni	39	27	-30,8
	Lako ozlijeđeni	132	164	24,2
	UKUPNO POSLJEDICE	178	192	7,9

Na području PP Bjelovar tijekom I.-XII. mjeseca 2025. godine dogodilo se **399** prometnih nesreća, što je prema istom razdoblju 2024. godine (363 PN) manji broj prometnih nesreća za 9,9% ili 36 PN.

Dogodila se 1 prometna nesreća s poginulim osobama što je smanjenje za 83,3% (2024. – 6 PN), 144 PN sa ozlijeđenim osobama, što je prema istom razdoblju prošle godine povećanje za 13,4% ili 16 PN (2024.- 128), te 254 prometne nesreće s materijalnom štetom, što je više za 25 PN ili 10,9% u odnosu na prošlu godinu (2024.- 229 PN).

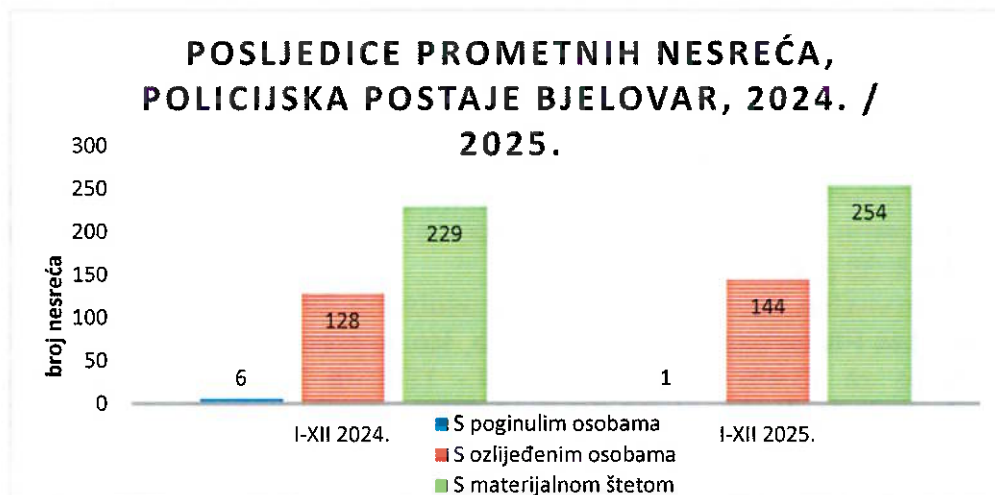
7.2. POSLJEDICE I SVOJSTVO SUDIONIKA

	VOZAČI		PUTNICI		PJEŠACI		OSTALO		UKUPNO	
	2025.	2024.	2025.	2024.	2025.	2024.	2025.	2024.	2025.	2024.
SMRT	1	5	0	2	0	0	0	0	1	7
TEŠKE OZLJEDE	21	30	4	6	1	3	1	0	27	39
LAKE OZLJEDE	117	95	42	27	5	10	0	0	164	132
UKUPNO	139	130	46	35	6	13	1	0	192	178

Prema posljedicama sudionika u prometnim nesrećama 1 je osoba smrtno stradala (1 vozač), dok je u istom razdoblju prošle godine 7 osoba smrtno stradalo (5 vozača i 2 putnika) što je smanjenje za 85,7%, 27 osoba zadobilo je teške tjelesne ozljede, što je manje za 30,8% nego prošle godine (2024. - 39), 164 osobe zadobile su lake tjelesne ozljede, što je više nego prošle godine za 24,2% (2024.- 132).

7.3. BROJ PROMETNIH NESREĆA I POSLJEDICE SUDIONIKA NA PODRUČJU PP BJELOVAR

	S MAT. ŠTETOM	S OZLIJEĐENI M OSOBAMA	S POGINULI M OSOBAMA	UKUPN O	SMRNO STRADALI	TT O	LT O
BJELOVAR	209	104	1	314	1	12	124
KAPELA	11	2		13		1	2
NOVA RAČA	5	7		12		3	7
ROVIŠĆE	10	12		22		5	10
SEVERIN	5	4		9		1	3
ŠANDROVAC	3	2		5		1	1
VELIKA PISANICA	3	5		8		2	4
VELIKO TROJSTVO	6	5		11		1	8
ZRINSKI TOPOLOVAC	2	3		5		1	3
Ukupni zbroj	254	144	1	399	1	27	137



8. PREGLED PROMETNIH NESREĆA NA PODRUČJU GRADA BJELOVARA (ulice i naselja)

8.1. BROJ PROMETNIH NESREĆA I POSLJEDICE SUDIONIKA

	2024.	2025.	+/-%
S poginulim osobama	4	1	-75,0
S ozlijeđenim osobama	93	104	11,8
S materijalnom štetom	178	209	17,4
UKUPNO	275	314	14,2
Smrt na mjestu	3	1	-66,7
Smrt pri prijevozu	0	0	0
Smrt do 30 dana	1	0	-100,0
UKUPNO SMRT	4	1	-75,0
Teško ozlijeđeni	22	12	-45,0
Lako ozlijeđeni	102	125	22,5
UKUPNO POSLJEDICE	128	138	7,8

8.2. POSLJEDICE I SVOJSTVO SUDIONIKA

	VOZAČI		PUTNICI		PJEŠACI		UKUPNO	
	2024.	2025.	2024.	2025.	2024.	2025.	2024.	2025.
SMRT	4	1	0	0	0	0	4	1
TEŠKE OZLJEDE	19	9	2	3	1	0	22	12
LAKE OZLJEDE	73	93	18	28	11	4	102	125
UKUPNO	96	103	20	31	12	4	128	138

Iz navedenih podataka vidljivo je da se broj prometnih nesreća u 2025. godini, na području Grada Bjelovara, povećao za 14,2% u odnosu na 2024. godinu.

Prema posljedicama sudionika u prometnim nesrećama, evidentirana je jedna prometna nesreća sa poginulim osobama u kojoj je jedna osoba smrtno stradala (1 vozač), dok su 2024. evidentirane 4 prometne nesreće sa poginulim osobama u kojima su 4 osobe smrtno stradale (4 vozača) što je smanjenje od 22,5%.

Broj teško ozlijeđenih osoba u 2025. godini, u odnosu na 2024. godinu, smanjio se za 45,0%, dok se broj lako ozlijeđenih osoba povećao za 22,5%.

Na području Grada Bjelovara dogodila se 1 prometna nesreća sa smrtno stradalim osobama i to:

- Bjelovar, Južna zaobilaznica/ Pakračka ulica ; veljača 2025., subota između 10,00 i 11,00 sati, zbog okolnosti - nepoštivanje prednosti prolaska, 1 smrtno stradala osoba-vozač bicikla (1937.),

8.3. VRSTE PROMETNIH NESREĆA

	2025	2024
Međusobni sudar vozila u pokretu	313	275
Bočni sudar	94	69
Iz suprotnih smjerova	33	26
Nalet na bicikl	4	3
Nalet na pješaka	4	14
Ostalo	15	16
Slijetanje vozila sa ceste	25	27
Sudar sa željezničkim vozilom	1	2
Udar vozila u objekt kraj ceste	24	24
Udar vozila u objekt na cesti	7	3
Udar vozila u parkirano vozilo	62	54
Usporedna vožnja	9	7
Vožnja u slijedu	29	28
Vožnja unatrag	6	2
Nalet na životinju	1	0
Divlja životinja	1	0
Ukupni zbroj	314	275

U 2025. godini najzastupljenija vrsta prometnih nesreća je bočni sudar zabilježen u 94 prometne nesreće, što je za 26 prometnih nesreća veći broj u odnosu na 2024. godinu, 62 udara vozila u parkirano vozilo što je za 8 prometnih nesreća veći broj u odnosu na prošlu godinu (54 PN), zatim sudar vozila iz suprotnih smjerova, gdje bilježimo povćanje za 7 prometnih nesreća u odnosu na prethodnu godinu, dok kod vožnje iz suprotnih smjerova bilježimo porast za 7 PN u odnosu na 2024. godinu, itd.

8.4. OKOLNOSTI KOJE SU PRETHODILE PROMETNIM NESREĆAMA

	2025	2024
Greška - propust vozača	303	268
Brzina neprimjerena uvjetima	25	31
Naglo usporavanje - koćenje	1	0
Nemarno postupanje s vozilom	0	2
Neosiguran teret na vozilu	1	2
Nepoštivanje prednosti prolaska	85	63
Nepoštivanje svjetlosnog znaka	4	3
Nepropisna brzina	9	16
Nepropisna vožnja unatrag	32	26
Nepropisno kretanje vozila na kolniku	30	18
Nepropisno mimoilaženje	8	5
Nepropisno obilaženje	4	5
Nepropisno okretanje	5	1
Nepropisno parkiranje	9	3
Nepropisno pretjecanje	3	5
Nepropisno skretanje	17	14
Nepropisno uključivanje u promet	11	17
Ostale greške vozača	22	27
Vožnja na nedovoljnoj udaljenosti	34	28
Zakašnjelo uočavanje opasnosti	3	2
Greške - propusti pješaka	0	1
Ostale greške pješaka	0	1
Ostale greške propusti	11	6
Neočekivana pojava opasnosti na cesti	1	0
Ostale greške propusti	10	6
Ukupni zbroj	314	275

U 2025. godini nepoštivanje prednosti prolaska najzastupljenija je okolnost koja je prethodila prometnim nesrećama(85), što je za 34,9% više u odnosu na 2024. godinu,

zatim vožnja na nedovoljnoj udaljenosti (34) što je za 21,4% više u odnosu na 2024. godinu, te nepropisna vožnja unatrag koje je za 23,0% više u odnosu na prošlu godinu, itd.

8.5. PROMETNE NESREĆE PREMA DANIMA DOGAĐANJA

DAN U TJEDNU	Ponedjeljak	Utorak	Srijeda	Četvrtak	Petak	Subota	Nedjelja	UKUPNO
BROJ PN 2024.	46	39	32	29	42	49	38	275
BROJ PN 2025.	57	41	48	55	44	44	25	314

8.6. PROMETNE NESREĆE PREMA SATIMA DOGAĐANJA

SATI U DANU	00-04	04-06	06-08	08-10	10-12	12-14	14-16	16-18	18-20	20-22	22-24	UKUPNO
BROJ PN 2024	20	4	20	25	34	43	31	30	30	13	15	275
BROJ PN 2025.	31	9	20	32	23	41	31	34	28	21	16	314

Iz gore prikazanih podataka najviše prometnih nesreća dogodilo se četvrtkom - 55 PN, odnosno 17,5% od ukupnog broja prometnih nesreća, dok je najugroženije vrijeme od 12-18 sati kad se dogodila ukupno 106 PN ili 33,8% od ukupnog broja prometnih nesreća.

Najviše prometnih nesreća u Gradu Bjelovaru dogodilo se u slijedećim ulicama/naseljima:

Bjelovar - ulice	2024	2025
UKUPNO- ulice	216	250
ALOJZIJA STEPINCA	8	5
ANDRIJE HEBRANGA	8	18
ANTUNA MIHANOVIĆA	7	10
AUGUSTA ŠENOE	10	11
FRANJEVAČKA	11	4
JUŽNA OBILAZNICA	8/1pog	10/1pog
KRIŽEVAČKA CESTA	8	8
MATICE HRVATSKE	7	14
MIROSLAVA KRLEŽE	4	8
NOVE PLAVNICE	6	6
OSJEČKA	3	9
PAKRAČKA	4	8
PETRA BIŠKUPA - VENE	16	12
SLAVONSKA CESTA	15	19
ŠETALIŠTE DR. IVŠE LEBOVIĆA	9	8
TRG HRVATSKIH BRANITELJA	11	6
TRG STJEPANA RADIĆA	4	8
VELIKE SREDICE	11	7

VLAHE PALJETKA	4	10
ZAOBILAZNICA	7	5 ltd.
Bjelovar naselja PN ukupno	59	64
BREZOVAC	4	3
KLOKOČEVAC	4	5
ŽDRALOVI	6	6
TROJSTVENI MARKOVAC	6	10
PRGOMELJE	2	2
LETIČANI	4	0
VELIKO KORENOVO	3/2 POG	8
KUPINOVAC	1	0
PRESPA	5/1 POG	3
GORNJE PLAVNICE	6	2 ltd.

Tijekom 2025. godine na području grada Bjelovara (ulice bez naselja) evidentirane su 34 prometne nesreće više, odnosno 15,7 % PN više u odnosu na 2024. godinu (2024. – 216 PN/2025. – 250 PN).

Na području Grada Bjelovara (ulice) dogodila se jedna prometna nesreća s poginulom osobom u kojoj je jedna osoba smrtno stradala – jedan vozač bicikla, dok se 2024. dogodile također dogodila jedna prometna nesreća s poginulim osobama u kojoj je jedna osoba – jedan vozač traktora smrtno stradao, broj teško ozlijeđenih osoba veći je za 6,25% (2024. – 17 osoba/ 2025. – 7osoba), dok je broj lako ozlijeđenih osoba manji za 8,3% (2024. – 77 osoba/ 2025. – 89 osoba).

8.7. BROJ REGISTRIRANIH VOZILA NA PODRUČJU GRADA BJELOVARA

REGISTRIRANA VOZILA NA MOTORNI POGON		
	2024	2025
MOPED	655	704
MOTOCIKL	850	970
OSOBNI AUTOMOBIL	17366	18106
AUTOBUS	77	105
TERETNO I RADNO VOZILO	2890	2997
KOMBINIRANI AUTOMOBIL	5	5
RADNI STROJ	296	301
TRAKTOR	2146	2155
PRIKLJUČNO VOZILO	863	884
LAKI ČETVEROCIKL	3	6
ČETVEROCIKL	15	10
UKUPNO	25166	26243

Iz tablice registriranih vozila na području Grada Bjelovara vidljivo je povećanje broja registriranih vozila za 1077 vozila odnosno za 4,5% u odnosu na 2024. godinu.

9. PREVENTIVNE AKTIVNOSTI

Tijekom prošle godine PP Bjelovar je provodila niz preventivnih aktivnosti, koje su u planu i za 2026. godinu. Uz redovan policijski rad PP Bjelovar provodi i organizira u suradnji sa odgojno-obrazovnim ustanovama predškolskog odgoja, osnovnog i srednjeg obrazovanja edukacije iz prometne kulture i poželjnog načina ponašanja u prometu, a koje se aktivno provode tokom školske godine u suradnji s koordinatorima za sigurnost u školama te drugim suradnim službama. Teme edukacija prilagođavaju se uzrastu djece.

S ravnateljima ustanova predškolskog odgoja i škola dogovorena je nazočnost policijskih službenika roditeljskim sastancima, kako bi se roditeljima, u kratkom izlaganju, prezentiralo stanje sigurnosti cestovnog prometa, odnosno prenijele najvažnije poruke o sigurnom sudjelovanju njihove djece u prometu.

Početak svake školske godine kreće preventivno edukativna akcija usmjerena na djecu prvašice pod nazivom „Poštujte naše znakove“. Za edukaciju djece u osnovnim školama, u većoj mjeri koristi se web aplikacija „Prometna učilica“, koja kroz najkorišteniji medij te populacije – Internet – na zanimljiv i djeci prihvatljiv način omogućuje upoznavanje s osnovama prometne kulture, prometnih propisa i poželjnog ponašanja u prometu.

Vezano uz edukaciju djece osnovnih škola u prometu, na području PP Bjelovar uspostavljena je suradnja sa osnovnim školama i HAK-om, u smislu provođenja testiranja i obuke djece prilikom polaganja za vozača bicikla odnosno stjecanja potvrde za samostalno sudjelovanje u prometu za što će se koristiti poligon namijenjen upravo za te svrhe, te se tokom osnovnoškolskog obrazovanja održavaju edukacije prilagođene dobnim skupinama i prometnoj problematici sukladno starosnoj dobi učenika.

Također, provodio se rad „Prometna jedinica mladeži“, za koju edukaciju provode policijski službenici PP Bjelovar, te se osposobljavaju kandidati koji u ljetnim mjesecima pomažu u sigurnom odvijanju prometa u gradu Bjelovaru.

Vezano za edukaciju mladih vozača, u sklopu preventivno edukativnih predavanja maturantima u srednjim školama, prikazivali smo šok film „To se ne događa nekom drugom“, u kojem su na šokantan način prikazane određene situacije koje mogu dovesti do prometnih nesreća sa fatalnim posljedicama i u kojem su obrađeni dijelovi ZSPC-a koji se odnose na sigurnost prometa općenito, kao i mlade vozače. Predavanja planiramo provoditi u drugom kvartalu 2026. godine prije završetka školske godine.

U suradnji s domovima umirovljenika i nadležnim subjektima koji skrbe za osobe starije životne dobi, uspostavljen je kontakt i međusobna suradnja u cilju detektiranja i rješavanja problema vezanih za njihovo kretanje i sudjelovanje u prometu, te se organiziraju edukacije i tribine gdje će se na njima prihvatljiv i zanimljiv način ukazati na opasnosti u cestovnom prometu s naglaskom na konkretne probleme s kojima se oni susreću u prometu pod sloganom „Sigurno u trećoj životnoj dobi“. Poseban naglasak stavljen je na bicikliste i pješake starije životne dobi koji sudjeluju u prometu.

Vežano za sigurno sudjelovanje i poželjno ponašanje biciklista, kao i voača quadova i osobnih prijevoznih sredstava u prometu na podruđu Grada Bjelovara nastaviti ćemo s podjelom edukativnih letaka i provođenjem preventivno represivnih akcija i edukacija, kao što se to intezivno činilo tokom prošle godine.

Tokom pogodnih vremenskih prilika u godini, održavaju se poligoni i edukacije o sigurnosti u prometu ciljano za voače mopeda i motocikala, zajedno u suradnji s motorističkim udrugama koje djeluju na podruđu Grada Bjelovara.

10. ZAKLJUČAK

Na temelju statističkih pokazatelja stanje sigurnosti u 2025. godini na podruđu Grada Bjelovara može se ocijeniti zadovoljavajućim, no svakako će se raditi na poboljšanju stanja raspoloživim sredstvima. Vidljivo je da je došlo do blagog porasta broja kaznenih djela u odnosu na 2024. godinu. U 2025. godini broj evidentiranih kaznenih djela u odnosu na prethodnu 2024. godinu je veći za 41 kazneno djelo tj. za 8,2%. Ukupna razriješenost kaznenih djela iznosi 81,3%.

Najveći porast kaznenih djela bilježimo u domeni gospodarskog kriminaliteta, odnosno 68 kaznenih djela gospodarskog kriminaliteta više u odnosu na prošlu godinu ili porast za 141,7%, dok najveći pad bilježimo u podruđu organiziranog kriminaliteta, odnosno 11 kaznenih djela manje u odnosu na prošlu godinu, odnosno 68,8% manje.

U 2025. g. počinjeno je 21 kazneno djelo protiv imovine više u odnosu na 2024. g., što znači da je došlo do povećanja od 16,15%. Postotak otkrivenosti počinitelja iznosi 48,34%

Teža kaznena djela koja posebno uznemiruju i senzibiliziraju javnost u najvećoj mjeri su razriješena.

Prema općem pregledu prekršaja, došlo je do blagog povećanja ukupnog broja prekršaja za 40 prekršaja ili za +14,2%.

Nadalje, stanje sigurnosti u prometu je izrazito zadovoljavajuće, unatoč povećanju ukupnog broja prometnih nesreća. Na podruđu Grada Bjelovara s naseljima bilježimo porast broja prometnih nesreća za 39 prometnih nesreća u odnosu na 2024. godinu, odnosno 14,2%. Bilježimo 1 prometnu nesreću sa 1 smrtno stradalom osobom (2024. – 4 osobe) što je 3 (tri) smrtno stradale osobe manje u odnosu na prošlu godinu. Broj teško ozlijeđenih osoba u 2025. godini smanjio se za 45% (u 2025. godini 12 osoba zadobilo je TTO, u 2024. godini 22 osobe zadobile su teške tjelesne ozljede, dok su u 2023. godini 24 osobe zadobile teške tjelesne ozljede).

Tijekom 2025. godine, u odnosu na 2024. godinu, evidentirano je povećanje broja lako ozlijeđenih osoba za 22,5% (u 2025. 125 osoba, u 2024. -102).

Naime, slijedom navedenog, razvidno je da na podruđu Grada Bjelovara imamo evidentiran pad broja ukupnog broja smrtno stradalih osoba za 75%, bilježimo pad broja teško ozlijeđenih za 45%, kao i pad broja prometnih nesreća sa smrtno stradalima od 75%.

U naredom razdoblju uz navedene postojeće aktivnosti, poduzeti će se i sve ostale mjere i radnje koje mogu doprinijeti većoj sigurnosti, manjem broju prometnih nesreća te stradalih osoba.

NAČELNIK PP
Dalibor Milković